



Έρευνες Οικονομικής Συγκυρίας

ΠΑΝΕΠΙΣΤΗΜΙΟ ΚΥΠΡΟΥ

Σεπτέμβριος 2017

Οι Έρευνες Οικονομικής Συγκυρίας στοχεύουν στην αποτύπωση των αντιλήψεων των επιχειρηματιών και καταναλωτών για την τρέχουσα οικονομική κατάσταση και των προσδοκιών τους για διάφορα οικονομικά μεγέθη. Τα στοιχεία συλλέγονται μηνιαία, βάσει εναρμονισμένων ερωτηματολογίων σε όλες τις χώρες της Ευρωπαϊκής Ένωσης (ΕΕ) και καλύπτουν τους τομείς των υπηρεσιών, του λιανικού εμπορίου, των κατασκευών, της μεταποίησης καθώς και καταναλωτές. Η χρησιμότητα αυτών των στοιχείων έγκειται στις προπορευόμενες πληροφορίες που περιέχουν για την εξέλιξη διαφόρων μακροοικονομικών μεγεθών. Τα στοιχεία παρουσιάζουν τη διαφορά του ποσοστού των ερωτηθέντων που απάντησαν θετικά από το ποσοστό αυτών που εκφράστηκαν αρνητικά. Οι έρευνες περιέχουν ερωτήσεις που αφορούν την τρέχουσα οικονομική κατάσταση των επιχειρήσεων και νοικοκυριών (Τρέχουσα Κατάσταση) και τις προσδοκίες τους για το προσεχές μέλλον (Προσδοκίες). Για κάθε τομέα υπολογίζεται ένας δείκτης που αντανακλά τη γενική αντίληψη στον συγκεκριμένο τομέα (Τρέχουσα Κατάσταση και Προσδοκίες). Για παρουσίαση της ευρύτερης οικονομικής κατάστασης στην Κύπρο δημοσιεύεται ο Δείκτης Οικονομικής Συγκυρίας (ΔΟΣ-ΚΟΕ) ο οποίος αποτελείται από σταθμισμένες απαντήσεις που αφορούν την τρέχουσα κατάσταση και τις προσδοκίες από όλους τους τομείς. Η στάθμιση του δείκτη λαμβάνει υπόψη τη συνεισφορά του κάθε τομέα στο ΑΕΠ της Κύπρου. Οι έρευνες διενεργούνται ανάμεσα σε ανώτερα στελέχη εταιρειών σε δείγμα το οποίο δίνει μεγαλύτερη βαρύτητα σε μεγαλύτερες επιχειρηματικές μονάδες. Η έρευνα καταναλωτών γίνεται με τη χρήση τυχαίου δείγματος. Οι έρευνες διεξάγονται μεταξύ της πρώτης και της τρίτης εβδομάδας του κάθε μήνα.

ΚΕΝΤΡΟ ΟΙΚΟΝΟΜΙΚΩΝ ΕΡΕΥΝΩΝ

ΠΕΡΙΛΗΨΗ

Τον Σεπτέμβριο 2017 το οικονομικό κλίμα παρουσίασε βελτίωση με τον Δείκτη Οικονομικής Συγκυρίας (ΔΟΣ) να αυξάνεται κατά 4,1 μονάδες σε σύγκριση με τον Αύγουστο 2017. Η αύξηση οφείλεται κυρίως στην καλύτερευση του επιχειρηματικού κλίματος στις υπηρεσίες, ως αποτέλεσμα σημαντικής αναθεώρησης προς τα πάνω των προσδοκιών των επιχειρήσεων για τον κύκλο εργασιών τους το επόμενο τρίμηνο. Η οριακή βελτίωση της καταναλωτικής εμπιστοσύνης είχε μικρή επίδραση στην αύξηση του ΔΟΣ.

Αν και το κλίμα στις υπηρεσίες βρίσκεται σε πολύ ψηλότερα επίπεδα συγκριτικά με τους υπόλοιπους τομείς, χαρακτηρίζεται από εντονότερη μεταβλητότητα, ίσως λόγω μεγαλύτερης αβεβαιότητας αλλά και ετερογένειας στις δραστηριότητες του τομέα.

Η μικρή καλύτερευση του καταναλωτικού κλίματος συνδέεται με πιο αισιόδοξες εκτιμήσεις για την οικονομική κατάσταση των νοικοκυριών και με λιγότερο αρνητική στάση των καταναλωτών προς την αποταμίευση.

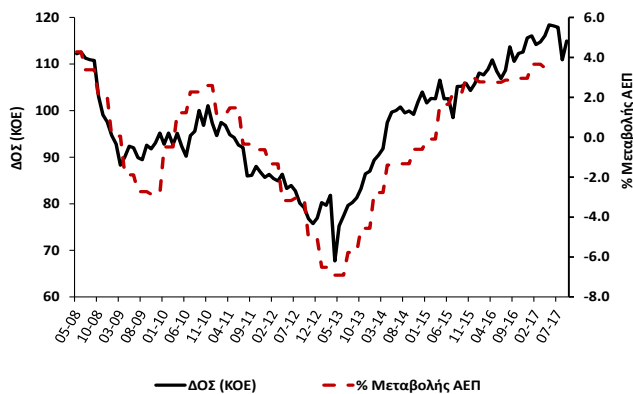
Το κλίμα στο λιανικό εμπόριο παρέμεινε αμετάβλητο, αφού η χειροτέρευση στις απαντήσεις για τις τρέχουσες πωλήσεις, αντισταθμίστηκε από ευνοϊκότερες απαντήσεις για τα αποθέματα και θετικότερες εκτιμήσεις για τις μελλοντικές πωλήσεις. Το κλίμα στις κατασκευές δεν σημείωσε μεταβολή, αφού οι βελτιωμένες εκτιμήσεις για την απασχόληση αντισταθμίστηκαν από δυσμενέστερες αξιολογήσεις για τα υπό εξέλιξη έργα.

Η καταγραφή του οικονομικού κλίματος στην Κύπρο διεξάγεται μέσω της συμμετοχής του Κέντρου Οικονομικών Ερευνών του Πανεπιστημίου Κύπρου (ΚΟΕ), σε συνεργασία με την εταιρεία RAI Consultants Ltd, στο ευρωπαϊκό πρόγραμμα Joint Harmonised European Union Programme of Business and Consumer Surveys. Το έργο συγχρηματοδοτείται από την Ευρωπαϊκή Επιτροπή και το Υπουργείο Οικονομικών.



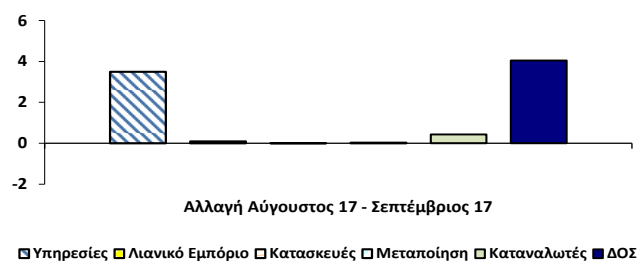
Τον Σεπτέμβριο 2017 ο Δείκτης Οικονομικής Συγκυρίας (ΔΟΣ) για την Κύπρο αυξήθηκε κατά 4,1 μονάδες σε σύγκριση με τον Αύγουστο 2017.¹ Κατά την περίοδο Μαΐου – Ιουλίου 2017, ο ΔΟΣ κατέγραφε εξαιρετικά ψηλές τιμές, κυρίως λόγω του ιστορικά ψηλού επιπέδου αισιοδοξίας στις υπηρεσίες. Επιπρόσθετα, η μεταβλητότητα που παρουσιάζει ο ΔΟΣ τους τελευταίους δύο μήνες οφείλεται στις έντονες διακυμάνσεις του οικονομικού κλίματος στις υπηρεσίες, λόγω της μεγάλης βαρύτητας του τομέα στην κατασκευή του δείκτη.

Διάγραμμα 1: Δείκτης Οικονομικής Συγκυρίας (ΚΟΕ) και ρυθμός μεταβολής ΑΕΠ²



Η αύξηση του ΔΟΣ τον Σεπτέμβριο οφείλεται σε ενίσχυση του επιχειρηματικού κλίματος στις υπηρεσίες και σε μικρότερο βαθμό, στην ενδυνάμωση της καταναλωτικής εμπιστοσύνης (Διάγραμμα 2).

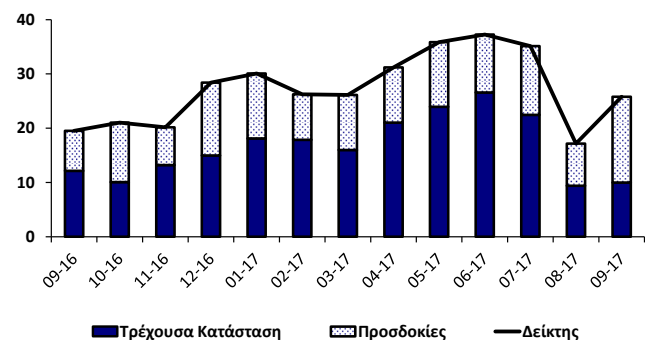
Διάγραμμα 2: Αλλαγή ΔΟΣ και οι συνιστώσες της



Στον τομέα των **υπηρεσιών** το επιχειρηματικό κλίμα βελτιώθηκε λόγω καλύτερευσης των προσδοκιών (Διάγραμμα 3, Πίνακας 1). Οι αξιολογήσεις των επιχειρήσεων για την οικονομική τους κατάσταση και τη ζήτησή τους το τελευταίο τρίμηνο παρέμειναν περίπου στα επίπεδα του περασμένου μήνα, μετά τη μεγάλη προς τα κάτω αναθεώρηση που σημειώθηκε τον Αύγουστο από τα ιστορικά ψηλά επίπεδα των προηγούμενων μηνών.

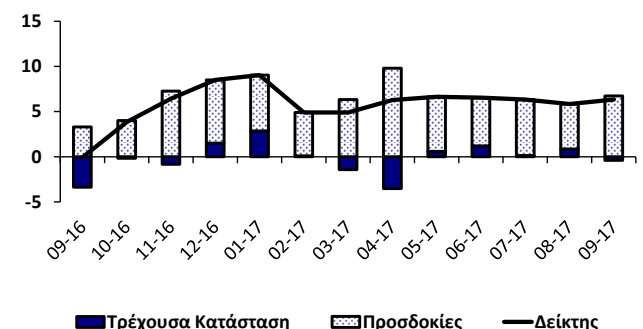
Αντίθετα, οι προσδοκίες των επιχειρήσεων για τη ζήτηση του επόμενου τριμήνου αναθεωρήθηκαν προς τα πάνω, υπερκαλύπτοντας τη μείωση που σημειώθηκε τον περασμένο μήνα. Τον Σεπτέμβριο, οι αξιολογήσεις των επιχειρήσεων για την απασχόλησή τους το τελευταίο τρίμηνο δεν σημείωσαν μεταβολή, ενώ οι προσδοκίες τους για τον αριθμό των εργαζομένων τους το επόμενο τρίμηνο ήταν θετικότερες σε σχέση με τον περασμένο μήνα. Οι προσδοκίες για τις τιμές πώλησης στον τομέα των υπηρεσιών αναθεωρήθηκαν ελαφρώς προς τα πάνω συγκριτικά με τον Αύγουστο.

Διάγραμμα 3: Δείκτης Επιχειρηματικού Κλίματος – Υπηρεσίες (συνεισφορά τρέχουσας κατάστασης και προσδοκιών)



Στο **λιανικό εμπόριο** το επιχειρηματικό κλίμα παρέμεινε αμετάβλητο λόγω καλύτερευσης των προσδοκιών και ταυτόχρονης επιδείνωσης της τρέχουσας κατάστασης (Διάγραμμα 4, Πίνακας 1). Τον Σεπτέμβριο σημειώθηκε χειρότερηση στις απαντήσεις των επιχειρήσεων για τις πωλήσεις του τελευταίου τριμήνου, ενώ στα τρέχοντα αποθέματα καταγράφηκαν τάσεις μείωσης, συνεισφέροντας θετικά στο κλίμα. Σε σχέση με τον Αύγουστο, οι προσδοκίες για τις πωλήσεις καθώς και οι εκτιμήσεις για τις παραγγελίες σε προμηθευτές το επόμενο τρίμηνο, αναθεωρήθηκαν προς τα πάνω. Οι εκτιμήσεις για τη μελλοντική απασχόληση δεν παρουσιάζουν ουσιαστικές μεταβολές τους τελευταίους μήνες, ενώ οι προσδοκίες για τις τιμές πώλησης υποχώρησαν ελαφρώς τον Σεπτέμβριο.

Διάγραμμα 4: Δείκτης Επιχειρηματικού Κλίματος – Λιανικό Εμπόριο (συνεισφορά τρέχουσας κατάστασης και προσδοκιών)



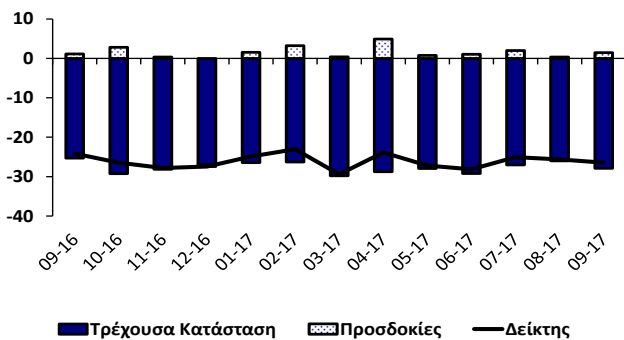
Στον τομέα των **κατασκευών** το επιχειρηματικό κλίμα παρέμεινε αμετάβλητο στα επίπεδα του Αυγούστου, λόγω καλύτερευσης των προσδοκιών και ταυτόχρονης

¹ Από το Φεβρουάριο 2017 τα στοιχεία για το ΔΟΣ (ΚΟΕ) έχουν αναθεωρηθεί λόγω αναπροσαρμογής του μακροχρόνιου μέσου όρου που χρησιμοποιείται για την κατασκευή του Δείκτη.

² Ο ρυθμός μεταβολής του ΑΕΠ (σταθερές τιμές 2005) υπολογίζεται σε σύγκριση με το αντίστοιχο τρίμηνο του προηγούμενου χρόνου (πηγή: "Α.Ε.Π. ΣΕ ΣΤΑΘΕΡΕΣ ΤΙΜΕΣ, 2ο ΤΡΙΜΗΝΟ 2017", Στατιστική Υπηρεσία 08/09/17).

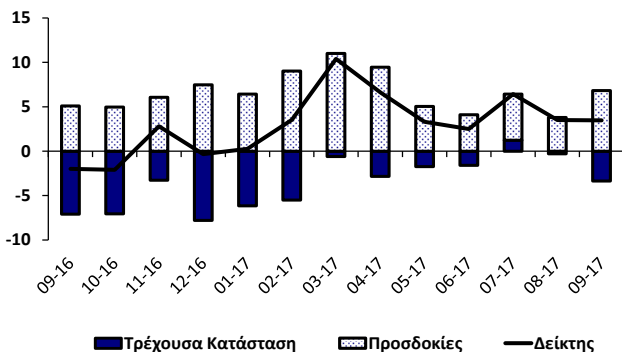
χειροτέρευσης της τρέχουσας κατάστασης (Διάγραμμα 5, Πίνακας 1). Σε σχέση με τον Αύγουστο, οι αξιολογήσεις των επιχειρήσεων για τη δραστηριότητά τους το τελευταίο τρίμηνο και οι απαντήσεις τους για τα υπό εξέλιξη έργα (current overall order books) ήταν πιο απαισιόδοξες. Αντίθετα, οι εκτιμήσεις των επιχειρήσεων για την απασχόληση το επόμενο τρίμηνο αναθεωρήθηκαν προς τα πάνω. Τον Σεπτέμβριο, οι προσδοκίες για τις τιμές πώλησης αναθεωρήθηκαν προς τα πάνω.

Διάγραμμα 5: Δείκτης Επιχειρηματικού Κλίματος – Κατασκευές (συνεισφορά τρέχουσας κατάστασης και προσδοκιών)



Στη **μεταποίηση** το επιχειρηματικό κλίμα υποχώρησε οριακά λόγω επιδείνωσης της τρέχουσας κατάστασης (Διάγραμμα 6, Πίνακας 1). Τον Σεπτέμβριο, οι απαντήσεις των επιχειρήσεων για την παραγωγή του τελευταίου τριμήνου παρέμειναν περίπου στα θετικά επίπεδα του Αυγούστου. Οι αξιολογήσεις για τις τρέχουσες συνολικές παραγγελίες ήταν πιο απαισιόδοξες, ενώ οι απαντήσεις για τις τρέχουσες παραγγελίες ήταν λιγότερο αρνητικές συγκριτικά με τον Αύγουστο. Οι αξιολογήσεις του επιπέδου των αποθεμάτων τελικών προϊόντων παρέμειναν γύρω στα αρνητικά επίπεδα του Αυγούστου. Οι προσδοκίες για την παραγωγή και τον αριθμό των εργαζομένων το επόμενο τρίμηνο καταγράφηκαν ευνοϊκότερες. Οι απαντήσεις των επιχειρήσεων για τις τιμές πώλησης αναθεωρήθηκαν προς τα πάνω.

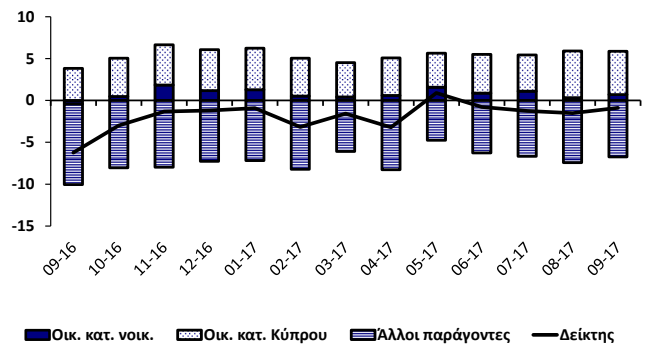
Διάγραμμα 6: Δείκτης Επιχειρηματικού Κλίματος – Μεταποίηση (συνεισφορά τρέχουσας κατάστασης και προσδοκιών)



Το κλίμα ανάμεσα στους **καταναλωτές** τον Σεπτέμβριο κατέγραψε οριακή βελτίωση συγκριτικά με τον Αύγουστο. Οι απαντήσεις των καταναλωτών για την οικονομική τους κατάσταση τους τελευταίους 12 μήνες

παρέμειναν αμετάβλητες στα αρνητικά επίπεδα του Αυγούστου, ενώ οι προσδοκίες τους για την οικονομική τους κατάσταση τους επόμενους 12 μήνες βελτιώθηκαν. Τον Σεπτέμβριο, οι απαντήσεις των καταναλωτών για τις οικονομικές συνθήκες στη χώρα, τους τελευταίους και τους επόμενους 12 μήνες, παρέμειναν γύρω στα θετικά επίπεδα του Αυγούστου. Οι καταναλωτές εμφανίζονται λιγότερο αισιόδοξοι, σε σχέση με τον Αύγουστο, για τις συνθήκες στην αγορά εργασίας τους επόμενους 12 μήνες· ωστόσο το ποσοστό που αναμένει μείωση στον αριθμό των ανέργων υπερσιχύνει του ποσοστού που διαβλέπει άνοδο (Διάγραμμα 7, Πίνακας 1).

Διάγραμμα 7: Δείκτης Προσδοκιών – Καταναλωτές (συνεισφορά οικονομικής κατάστασης και άλλων παραγόντων)



Τον Σεπτέμβριο, οι απαντήσεις των καταναλωτών για τις τιμές τους τελευταίους 12 μήνες παρέμειναν αμετάβλητες στα επίπεδα του Αυγούστου, με την πλειοψηφία να διακρίνει σταθερές/μειωμένες τιμές. Οι προσδοκίες των καταναλωτών για τις τιμές αναθεωρήθηκαν ελαφρώς προς τα πάνω. Συγκριτικά με τον Αύγουστο, οι απόψεις των καταναλωτών για την καταλληλότητα της τρέχουσας περιόδου για μεγάλες αγορές και για αποταμίευση ήταν αρνητικότερες. Οι προθέσεις των καταναλωτών για δαπάνες σε μεγάλες αγορές αποδυναμώθηκαν, ενώ η στάση τους προς την αποταμίευση ήταν λιγότερο αρνητική συγκριτικά με τον Αύγουστο.

Συμπερασματικά, ο ΔΟΣ για την Κύπρο τον Σεπτέμβριο 2017 αυξήθηκε κατά 4,1 μονάδες σε σχέση με τον Αύγουστο 2017. Η αύξηση οφείλεται κυρίως στην καλύτερευση του κλίματος στις υπηρεσίες, αφού οι επιχειρήσεις αναθεώρησαν σημαντικά προς τα πάνω τις προσδοκίες τους για τον κύκλο εργασιών σε σχέση με τον Αύγουστο. Αν και το κλίμα στις υπηρεσίες βρίσκεται σε πολύ ψηλότερα επίπεδα από τους υπόλοιπους τομείς, χαρακτηρίζεται από εντονότερη μεταβλητότητα, ίσως λόγω μεγαλύτερης αβεβαιότητας αλλά και ετερογένειας στις δραστηριότητες του τομέα. Η οριακή βελτίωση της καταναλωτικής εμπιστοσύνης είχε μικρή επίδραση στην αύξηση του ΔΟΣ. Στη μεταποίηση το κλίμα υποχώρησε οριακά, ενώ το κλίμα στο λιανικό εμπόριο και στις κατασκευές παρέμεινε σταθερό στα επίπεδα του Αυγούστου.

Πίνακας 1: Διαφορά μεταξύ ποσοστού θετικών και ποσοστού αρνητικών απαντήσεων¹

Μήνας	2016					2017								
	9	10	11	12	1	2	3	4	5	6	7	8	9	
ΔΕΙΚΤΗΣ ΟΙΚΟΝΟΜΙΚΗΣ ΣΥΓΚΥΡΙΑΣ (ΚΟΕ)	110.6	112.3	112.6	115.6	116.1	114.2	114.8	116.1	118.4	118.2	117.9	110.9	115.0	
ΥΠΗΡΕΣΙΕΣ														
Επιχειρηματικό Κλίμα - Δείκτης ²	20	21	20	28	30	26	26	31	36	37	35	17	26	
Οικονομική κατάσταση επιχείρησης τους τελευταίους 3 μήνες ³	16	14	19	30	27	28	23	30	35	36	34	14	15	
Ζήτηση τους τελευταίους 3 μήνες ³	20	16	21	15	27	26	25	33	37	44	34	15	15	
Αναμενόμενη ζήτηση τους επόμενους 3 μήνες ³	22	33	21	40	36	25	31	31	36	32	38	23	48	
Απασχόληση τους τελευταίους 3 μήνες	1	2	-2	-4	-6	-1	-1	6	2	6	2	1	1	
Αναμενόμενη απασχόληση τους επόμενους 3 μήνες	-1	1	-5	-4	11	4	3	5	4	6	3	4	11	
Αναμενόμενες τιμές πώλησης τους επόμενους 3 μήνες	-3	2	4	-1	0	7	3	0	3	4	4	0	2	
ΛΙΑΝΙΚΟ ΕΜΠΟΡΙΟ														
Επιχειρηματικό Κλίμα - Δείκτης ²	0	4	6	9	9	5	5	6	7	7	6	6	6	
Πωλήσεις τους τελευταίους 3 μήνες ³	-8	-6	-6	-2	8	8	3	-3	1	8	6	11	2	
Τρέχοντα αποθέματα ³	2	-5	-4	-6	0	7	7	8	0	5	6	9	3	
Αναμενόμενες πωλήσεις τους επόμενους 3 μήνες ³	10	12	22	21	19	14	19	29	18	16	19	15	20	
Αναμενόμενες παραγγελίες σε προμηθευτές τους επόμενους 3 μήνες	-6	-4	8	3	3	2	9	10	9	11	4	4	9	
Αναμενόμενη απασχόληση τους επόμενους 3 μήνες	1	-2	-1	0	0	0	-3	1	1	-1	0	1	0	
Αναμενόμενες τιμές πώλησης τους επόμενους 3 μήνες	3	2	6	4	-3	3	1	5	7	6	2	8	6	
ΚΑΤΑΣΚΕΥΕΣ														
Επιχειρηματικό Κλίμα - Δείκτης ²	-24	-26	-28	-27	-25	-23	-29	-24	-27	-28	-25	-26	-26	
Οικοδομική δραστηριότητα τους τελευταίους 3 μήνες	12	-6	11	5	8	2	-4	4	10	6	-1	8	6	
Υπό εξέλιξη έργα (current overall order books) ³	-51	-59	-56	-54	-53	-53	-60	-58	-56	-58	-54	-52	-56	
Αναμενόμενη απασχόληση τους επόμενους 3 μήνες ³	2	6	1	-1	3	7	1	10	2	2	4	1	3	
Αναμενόμενες τιμές πώλησης τους επόμενους 3 μήνες	0	-4	2	-2	-3	3	4	4	3	6	2	3	9	
ΜΕΤΑΠΟΙΗΣΗ														
Επιχειρηματικό Κλίμα - Δείκτης ²	-2	-2	3	0	0	4	10	7	3	3	6	4	3	
Παραγωγή τους τελευταίους 3 μήνες	13	3	7	6	6	12	12	17	22	11	4	10	9	
Τρέχουσες συνολικές παραγγελίες ³	-32	-40	-39	-39	-39	-32	-18	-27	-22	-21	-15	-12	-22	
Τρέχουσες παραγγελίες για εξαγωγές	-14	-30	-36	-44	-40	-20	-19	-30	-33	-18	-26	-20	-18	
Τρέχοντα αποθέματα τελικών προϊόντων ³	-11	-18	-29	-16	-21	-16	-17	-18	-17	-17	-18	-11	-12	
Αναμενόμενη παραγωγή τους επόμενους 3 μήνες ³	15	15	18	22	19	27	33	28	15	12	16	11	21	
Αναμενόμενη απασχόληση τους επόμενους 3 μήνες ⁴	1	-1	-1	-2	-1	-1	0	8	6	12	-2	1	3	
Αναμενόμενες τιμές πώλησης τους επόμενους 3 μήνες	0	2	-1	0	4	-4	1	3	1	2	-3	-7	0	
ΚΑΤΑΝΑΛΩΤΕΣ														
Δείκτης ²	-6	-3	-1	-1	-1	-3	-2	-3	1	-1	-1	-2	-1	
Οικονομική κατάσταση νοικοκυριού τους τελευταίους 12 μήνες	-14	-11	-13	-15	-12	-8	-8	-9	-7	-8	-3	-7	-7	
Αναμενόμενη οικονομική κατάσταση νοικοκυριού τους επόμενους 12 μήνες ³	-2	2	7	5	5	2	2	2	6	4	4	1	3	
Οικονομική κατάσταση στην Κύπρο τους τελευταίους 12 μήνες	6	8	8	9	14	16	14	14	16	18	16	19	18	
Αναμενόμενη οικονομική κατάσταση στην Κύπρο τους επόμενους 12 μήνες ³	15	18	19	20	20	18	16	18	16	19	17	22	21	
Τιμές καταναλωτικών αγαθών τους τελευταίους 12 μήνες	-13	-17	-18	-17	-7	-10	-5	-13	-9	-15	-20	-15	-15	
Αναμενόμενες τιμές καταναλωτικών αγαθών τους επόμενους 12 μήνες	-15	-14	-14	-16	-10	-5	-7	-9	-8	-11	-12	-11	-9	
Αναμενόμενη ανεργία στην Κύπρο τους επόμενους 12 μήνες ^{3,4}	-5	-11	-9	-11	-14	-6	-11	-8	-16	-12	-12	-14	-10	
Καταλληλότητα τρέχουσας χρονικής στιγμής για μεγάλες αγορές	-30	-24	-23	-23	-16	-20	-24	-24	-15	-20	-13	-17	-19	
Δαπάνες για μεγάλες αγορές τους επόμενους 12 μήνες	-30	-24	-22	-26	-28	-29	-26	-26	-25	-29	-27	-29	-31	
Καταλληλότητα τρέχουσας χρονικής στιγμής για αποταμίευση	-23	-18	-13	-21	-23	-21	-21	-13	-11	-11	-14	-15	-17	
Πιθανότητα αποταμίευσης τους επόμενους 12 μήνες ³	-43	-43	-41	-40	-43	-39	-35	-41	-35	-37	-39	-44	-37	
Δήλωση-περιγραφή για την τρέχουσα κατάσταση του νοικοκυριού	5	9	9	6	7	8	10	10	10	13	14	10	12	

Σημειώσεις:

¹ Οι θετικές απαντήσεις αναφέρονται σε αύξηση/βελτίωση/καταλληλότητα/πάνω από το κανονικό/μεγάλη πιθανότητα και οι αρνητικές στα αντίθετα. Τα στοιχεία είναι διορθωμένα από εποχιακές διακυμάνσεις (seasonally adjusted).

² Η κατασκευή του δείκτη περιγράφεται στο http://ec.europa.eu/economy_finance/db_indicators/surveys/documents/userguide_en.pdf

³ Οι απαντήσεις στη συγκεκριμένη ερώτηση περιλαμβάνονται στην κατασκευή του δείκτη για την κάθε έρευνα.

⁴ Ακολουθώντας εισήγηση της Ευρωπαϊκής Επιτροπής, οι απαντήσεις στη συγκεκριμένη ερώτηση δεν διορθώνονται για εποχιακές διακυμάνσεις (non-seasonally adjusted).

Το Κέντρο Οικονομικών Ερευνών (ΚΟΕ) του Πανεπιστημίου Κύπρου είναι ένας ανεξάρτητος, μη κερδοσκοπικός οργανισμός με στόχο την προαγωγή της επιστημονικής γνώσης στα οικονομικά, κυρίως σε θέματα που ενδιαφέρουν την Κύπρο.

Το δελτίο δημοσιεύει αποτελέσματα από τις Έρευνες Οικονομικής Συγκυρίας που διεξάγονται στην Κύπρο ως μέρος του ευρωπαϊκού προγράμματος *Joint Harmonised European Union Programme of Business and Consumer Surveys*. Το δελτίο εκφράζει απόψεις των συγγραφέων μόνο και η Ευρωπαϊκή Επιτροπή δεν φέρει ευθύνη για οποιαδήποτε χρήση του περιεχομένου.

Ακαδημαϊκός Υπεύθυνος: Ομότιμος Καθ. Πάνος Πασιαρδής

Συντονιστής Έρευνας: Νικολέττα Πασιουρτίδου

Ερευνητές: Χαράλαμπος Καραγιαννάκης

Χρίστος Παπαμιχαήλ

Αλέξανδρος Πολυκάρπου

Σύμβουλος: Καθ. Έλενα Ανδρέου

Επιτρέπεται η αναδημοσίευση, η αναπαραγωγή ή η μετάδοση, από οποιοδήποτε οπτικοακουστικό μέσο, όλου ή μέρους του δελτίου, με αναφορά στο παρόν δελτίο.

Κέντρο Οικονομικών Ερευνών, Πανεπιστήμιο Κύπρου, Τ.Θ. 20537, 1678 Λευκωσία, ΚΥΠΡΟΣ

**Τηλέφωνο: 22893660, Τηλεομοιότυπο: 22895027, Ηλεκτρονική Διεύθυνση: erc@ucy.ac.cy,
Ιστοσελίδα: www.erc.ucy.ac.cy**