



# Έρευνες Οικονομικής Συγκυρίας

ΠΑΝΕΠΙΣΤΗΜΙΟ ΚΥΠΡΟΥ

Σεπτέμβριος 2018

Οι Έρευνες Οικονομικής Συγκυρίας στοχεύουν στην αποτύπωση των αντιλήψεων των επιχειρηματιών και καταναλωτών για την τρέχουσα οικονομική κατάσταση και των προσδοκιών τους για διάφορα οικονομικά μεγέθη. Τα στοιχεία συλλέγονται μηνιαία, βάσει εναρμονισμένων ερωτηματολογίων σε όλες τις χώρες της Ευρωπαϊκής Ένωσης (ΕΕ) και καλύπτουν τους τομείς των υπηρεσιών, του λιανικού εμπορίου, των κατασκευών, της μεταποίησης, καθώς και καταναλωτές. Η χρησιμότητα αυτών των στοιχείων έγκειται στις προπορευόμενες πληροφορίες που περιέχουν για την εξέλιξη διαφόρων μακροοικονομικών μεγεθών. Τα στοιχεία παρουσιάζουν τη διαφορά του ποσοστού των ερωτηθέντων που απάντησαν θετικά από το ποσοστό αυτών που εκφράστηκαν αρνητικά. Οι έρευνες περιέχουν ερωτήσεις που αφορούν την τρέχουσα οικονομική κατάσταση των επιχειρήσεων και νοικοκυριών (Τρέχουσα Κατάσταση) και τις προσδοκίες τους για το προσεχές μέλλον (Προσδοκίες). Για κάθε τομέα υπολογίζεται ένας δείκτης που αντανακλά το γενικό κλίμα στον συγκεκριμένο τομέα (Τρέχουσα Κατάσταση και Προσδοκίες). Για παρουσίαση της ευρύτερης οικονομικής κατάστασης στην Κύπρο δημοσιεύεται ο Δείκτης Οικονομικής Συγκυρίας (ΔΟΣ-ΚΟΕ) ο οποίος αποτελείται από σταθμισμένες απαντήσεις που αφορούν την τρέχουσα κατάσταση και τις προσδοκίες από όλους τους τομείς. Η στάθμιση του δείκτη λαμβάνει υπόψη τη συνεισφορά του κάθε τομέα στο ΑΕΠ της Κύπρου. Οι έρευνες διεξάγονται ανάμεσα σε ανώτερα στελέχη εταιρειών σε δείγμα το οποίο δίνει μεγαλύτερη βαρύτητα σε μεγαλύτερες επιχειρηματικές μονάδες. Η έρευνα καταναλωτών γίνεται με τη χρήση τυχαίου δείγματος. Οι έρευνες διεξάγονται μεταξύ της πρώτης και της τρίτης εβδομάδας του κάθε μήνα.

ΚΕΝΤΡΟ ΟΙΚΟΝΟΜΙΚΩΝ ΕΡΕΥΝΩΝ

## Περίληψη

Τον Σεπτέμβριο 2018, το οικονομικό κλίμα παρουσίασε βελτίωση με τον Δείκτη Οικονομικής Συγκυρίας (ΔΟΣ) να αυξάνεται κατά 3,4 μονάδες σε σύγκριση με τον Αύγουστο 2018. Η αύξηση οφείλεται σε καλύτερευση του επιχειρηματικού κλίματος στις υπηρεσίες και στη μεταποίηση, καθώς και σε οριακή βελτίωση του καταναλωτικού κλίματος.

Η άνοδος του κλίματος στις υπηρεσίες σχετίζεται με πιο ευνοϊκές αξιολογήσεις της τρέχουσας οικονομικής κατάστασης των επιχειρήσεων και του πρόσφατου κύκλου εργασιών τους, καθώς και με προς τα πάνω αναθεώρηση των προσδοκιών για τη ζήτηση κατά το επόμενο τρίμηνο. Στη μεταποίηση η άνοδος του κλίματος συνδέεται με βελτιωμένες αξιολογήσεις για τις τρέχουσες παραγγελίες και τα επίπεδα των αποθεμάτων τελικών προϊόντων, καθώς και με θετικότερες εκτιμήσεις για την παραγωγή κατά το επόμενο τρίμηνο.

Η επιδείνωση του κλίματος στο λιανικό εμπόριο ήταν αποτέλεσμα δυσμενέστερων απαντήσεων των επιχειρήσεων σε σχέση με όλες τις πτυχές που απαρτίζουν τον δείκτη (δηλ. πωλήσεις του τελευταίου και του επόμενου τριμήνου, τρέχοντα αποθέματα). Το κλίμα στις κατασκευές παρέμεινε στα αρνητικά επίπεδα του Ιουλίου – Αυγούστου.

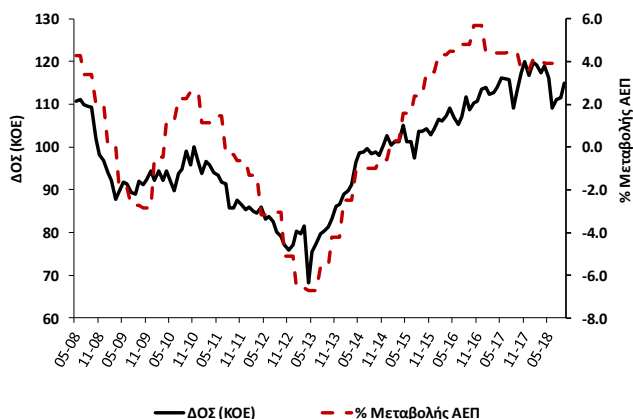
Η μικρή βελτίωση στην καταναλωτική εμπιστοσύνη οφείλεται σε προς τα πάνω αναθεώρηση των προσδοκιών των καταναλωτών για την οικονομική κατάσταση των νοικοκυριών τους και της Κύπρου, καθώς και σε λιγότερο αρνητική στάση προς την αποταμίευση.

Η καταγραφή του οικονομικού κλίματος στην Κύπρο διεξάγεται μέσω της συμμετοχής του Κέντρου Οικονομικών Ερευνών του Πανεπιστημίου Κύπρου (ΚΟΕ), σε συνεργασία με την εταιρεία RAI Consultants Ltd, στο ευρωπαϊκό πρόγραμμα Joint Harmonised European Union Programme of Business and Consumer Surveys. Το έργο χρηματοδοτείται από την Ευρωπαϊκή Επιτροπή, το Υπουργείο Οικονομικών και το Πανεπιστήμιο Κύπρου.



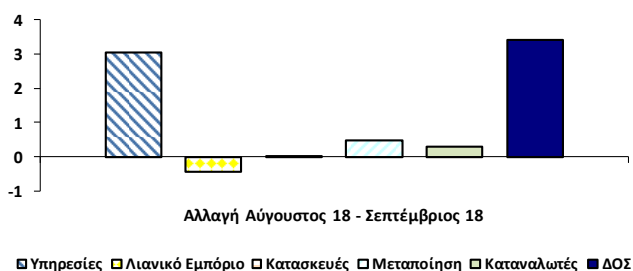
Τον Σεπτέμβριο 2018, ο Δείκτης Οικονομικής Συγκυρίας (ΔΟΣ) για την Κύπρο αυξήθηκε κατά 3,4 μονάδες σε σύγκριση με τον Αύγουστο 2018. Η αύξηση του ΔΟΣ τον Σεπτέμβριο είναι η μεγαλύτερη που έχει καταγραφεί μέχρι στιγμής το 2018. Τα ψηλά επίπεδα στα οποία συνεχίζει να κυμαίνεται ο ΔΟΣ εδώ και αρκετούς μήνες, φανερώνουν εδραίωση της εμπιστοσύνης και της ανάπτυξης στην Κύπρο.

Διάγραμμα 1: Δείκτης Οικονομικής Συγκυρίας (ΚΟΕ) και ρυθμός μεταβολής ΑΕΠ<sup>1</sup>



Η αύξηση του ΔΟΣ τον Σεπτέμβριο οφείλεται σε καλύτερευση του επιχειρηματικού κλίματος στις υπηρεσίες και στη μεταποίηση και καθώς και σε οριακή βελτίωση του κλίματος ανάμεσα στους καταναλωτές (Διάγραμμα 2).

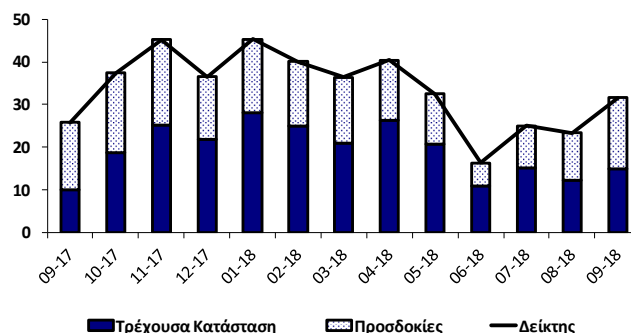
Διάγραμμα 2: Αλλαγή ΔΟΣ και οι συνιστώσες της



Στον τομέα των **υπηρεσιών** το επιχειρηματικό κλίμα σημείωσε άνοδο λόγω βελτίωσης της τρέχουσας κατάστασης και των προσδοκιών (Διάγραμμα 3, Πίνακας 1). Οι απαντήσεις των επιχειρήσεων για την οικονομική τους κατάσταση και τη ζήτησή τους κατά τους τελευταίους τρεις μήνες ήταν θετικότερες τον Σεπτέμβριο. Παράλληλα, οι εκτιμήσεις των επιχειρήσεων για τον κύκλο εργασιών τους το επόμενο τρίμηνο αναθεωρήθηκαν σημαντικά προς τα πάνω συγκριτικά με τον Αύγουστο. Οι απαντήσεις των επιχειρήσεων για τον αριθμό των εργαζομένων τους το τελευταίο τρίμηνο σημείωσαν επιδείνωση, ενώ οι

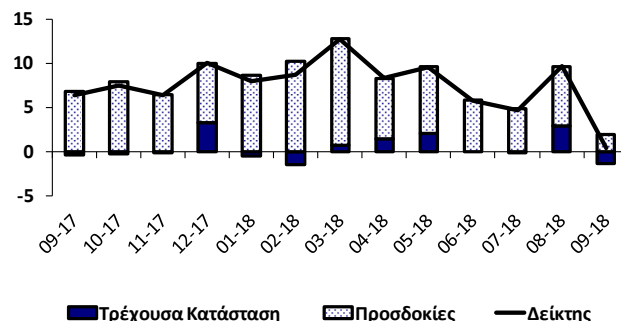
εκτιμήσεις τους για την απασχόληση το επόμενο τρίμηνο δεν παρουσίασαν ουσιαστική μεταβολή, παραμένοντας σε θετικά επίπεδα. Τον Σεπτέμβριο οι προσδοκίες για τις τιμές πώλησης αναθεωρήθηκαν προς τα κάτω συγκριτικά με τον Αύγουστο.

Διάγραμμα 3: Δείκτης Επιχειρηματικού Κλίματος – Υπηρεσίες (συνεισφορά τρέχουσας κατάστασης και προσδοκιών)



Στο **λιανικό εμπόριο** το επιχειρηματικό κλίμα επιδεινώθηκε λόγω χειροτέρευσης της τρέχουσας κατάστασης και των προσδοκιών (Διάγραμμα 4, Πίνακας 1). Οι απαντήσεις των επιχειρήσεων για τις πωλήσεις του τελευταίου τριμήνου ήταν πιο απαισιόδοξες σε σχέση με τον Αύγουστο και, παράλληλα, καταγράφηκαν τάσεις αύξησης στα τρέχοντα αποθέματα, επιβαρύνοντας το κλίμα. Τον Σεπτέμβριο οι εκτιμήσεις για τις πωλήσεις και τις παραγγελίες σε προμηθευτές, κατά τους επόμενους τρεις μήνες, αναθεωρήθηκαν σημαντικά προς τα κάτω. Οι προσδοκίες για τον αριθμό των εργαζομένων συνεχίζουν να παραμένουν σταθερές στα επίπεδα των προηγούμενων μηνών, χωρίς να αναμένονται ουσιαστικές μεταβολές στην απασχόληση του κλάδου. Οι προσδοκίες για τις τιμές πώλησης τους επόμενους τρεις μήνες αναθεωρήθηκαν προς τα κάτω.

Διάγραμμα 4: Δείκτης Επιχειρηματικού Κλίματος – Λιανικό Εμπόριο (συνεισφορά τρέχουσας κατάστασης και προσδοκιών)

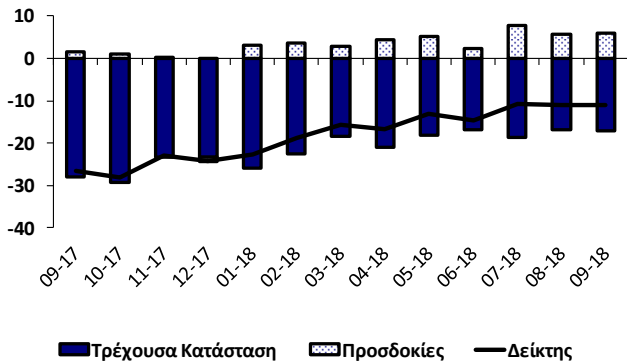


Στον τομέα των **κατασκευών** το επιχειρηματικό κλίμα παρέμεινε στα ίδια επίπεδα με τον Αύγουστο (Διάγραμμα 5, Πίνακας 1). Τον Σεπτέμβριο οι αξιολογήσεις των επιχειρήσεων για τη δραστηριότητά τους το τελευταίο τρίμηνο καταγράφηκαν θετικότερες, ενώ οι απαντήσεις τους για τα υπό εξέλιξη έργα (current overall order books) δεν παρουσίασαν ουσιαστική μεταβολή από τα αρνητικά

<sup>1</sup> Ο ρυθμός μεταβολής του ΑΕΠ (σταθερές τιμές 2005) υπολογίζεται σε σύγκριση με το αντίστοιχο τρίμηνο του προηγούμενου χρόνου (πηγή: "Α.Ε.Π. ΣΕ ΣΤΑΘΕΡΕΣ ΤΙΜΕΣ, 1ο ΤΡΙΜΗΝΟ 2018", Στατιστική Υπηρεσία 08/06/18).

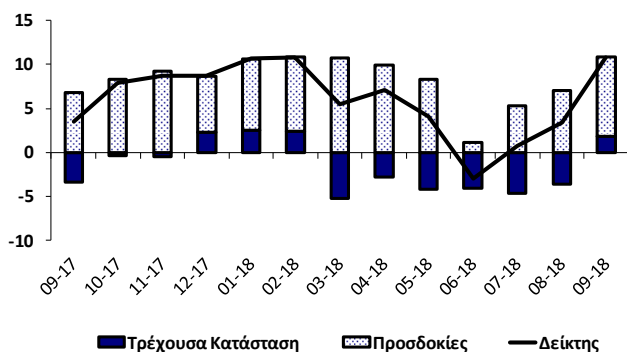
επίπεδα του Αυγούστου. Οι εκτιμήσεις των επιχειρήσεων για τον αριθμό των εργαζομένων το επόμενο τρίμηνο παρέμειναν στα θετικά επίπεδα του περασμένου μήνα. Οι προσδοκίες για τις τιμές πώλησης το επόμενο τρίμηνο αναθεωρήθηκαν σημαντικά προς τα πάνω.

Διάγραμμα 5: Δείκτης Επιχειρηματικού Κλίματος – Κατασκευές (συνεισφορά τρέχουσας κατάστασης και προσδοκιών)



Στη **μεταποίηση** το επιχειρηματικό κλίμα καλυτέρευσε λόγω βελτίωσης της τρέχουσας κατάστασης και των προσδοκιών (Διάγραμμα 6, Πίνακας 1). Τον Σεπτέμβριο οι απαντήσεις των επιχειρήσεων για την παραγωγή τους τελευταίους τρεις μήνες, καθώς και οι αξιολογήσεις τους για τις τρέχουσες συνολικές παραγγελίες σημείωσαν βελτίωση. Αντίθετα, οι αξιολογήσεις για τις τρέχουσες παραγγελίες για εξαγωγές ήταν αρνητικότερες συγκριτικά με τον Αύγουστο. Τον Σεπτέμβριο οι αξιολογήσεις για τα επίπεδα των αποθεμάτων των τελικών προϊόντων καταγράφηκαν αρνητικότερες, υποδηλώνοντας μειώσεις αποθεμάτων, κάτι που συμβάλλει θετικά στο κλίμα. Οι προσδοκίες των επιχειρήσεων για την παραγωγή αναθεωρήθηκαν προς τα πάνω, ενώ οι εκτιμήσεις τους για τον αριθμό των εργαζομένων δεν σημείωσαν ουσιαστική μεταβολή, παραμένοντας οριακά θετικές. Οι προσδοκίες για τις τιμές πώλησης αναθεωρήθηκαν προς τα πάνω.

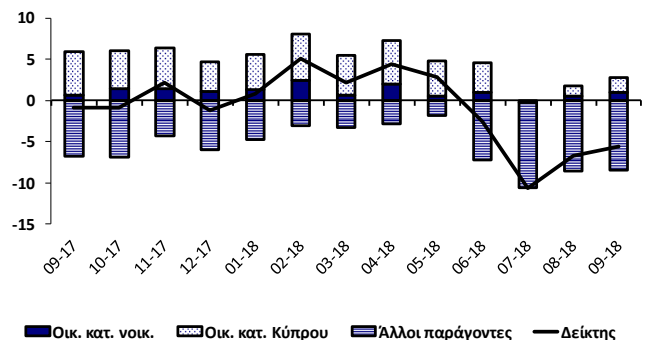
Διάγραμμα 6: Δείκτης Επιχειρηματικού Κλίματος – Μεταποίηση (συνεισφορά τρέχουσας κατάστασης και προσδοκιών)



Το κλίμα ανάμεσα στους **καταναλωτές** τον Σεπτέμβριο σημείωσε βελτίωση συγκριτικά με τον Αύγουστο. Οι απαντήσεις των καταναλωτών για την οικονομική

κατάσταση των νοικοκυριών τους, κατά τους τελευταίους 12 μήνες, σημείωσαν βελτίωση συγκριτικά με τον Αύγουστο. Αντίθετα, τον Σεπτέμβριο οι απαντήσεις για την τρέχουσα οικονομική κατάσταση της Κύπρου ήταν λιγότερο ευνοϊκές. Οι προσδοκίες των καταναλωτών σχετικά με τη μελλοντική οικονομική κατάσταση των νοικοκυριών τους και για τη γενικότερη οικονομική κατάσταση στην Κύπρο, αναθεωρήθηκαν προς τα πάνω. Οι καταναλωτές εμφανίζονται πιο συγκρατημένοι, σε σχέση με τον Αύγουστο, για τις συνθήκες στην αγορά εργασίας τους επόμενους 12 μήνες. Ωστόσο, το ποσοστό των καταναλωτών που αναμένει μείωση στον αριθμό των ανέργων κατά τους επόμενους 12 μήνες συνεχίζει να υπερσιχίζει του ποσοστού που αναμένει άνοδο της ανεργίας (Διάγραμμα 7, Πίνακας 1).

Διάγραμμα 7: Δείκτης Προσδοκιών – Καταναλωτές (συνεισφορά οικονομικής κατάστασης και άλλων παραγόντων)



Τον Σεπτέμβριο οι αξιολογήσεις των καταναλωτών για τις τιμές τους τελευταίους 12 μήνες καταγράφηκαν θετικές για πρώτη φορά από το 2013, με το ποσοστό των καταναλωτών που αντιλαμβάνονται σταθερές/μειωμένες τιμές να μειώνεται. Οι εκτιμήσεις για τις τιμές τους επόμενους 12 μήνες αναθεωρήθηκαν ελαφρώς προς τα κάτω τον Σεπτέμβριο, αν και τους τελευταίους μήνες έχουν περιοριστεί οι προσδοκίες για σταθερές/μειωμένες τιμές.

Συγκριτικά με τον Αύγουστο, οι αξιολογήσεις των καταναλωτών για την καταλληλότητα της τρέχουσας περιόδου για μεγάλες αγορές σημείωσαν βελτίωση, ενώ οι προθέσεις τους για δαπάνες σε μεγάλες αγορές καταγράφηκαν πιο αρνητικές. Τον Σεπτέμβριο οι απόψεις των καταναλωτών για την καταλληλότητα της τρέχουσας περιόδου για αποταμίευση ήταν λιγότερο δυσμενείς και, ταυτόχρονα, η στάση τους προς την αποταμίευση καταγράφηκε λιγότερο αρνητική.

Συμπερασματικά, ο ΔΟΣ για την Κύπρο τον Σεπτέμβριο 2018 αυξήθηκε κατά 3,4 μονάδες σε σχέση με τον Αύγουστο 2018. Η αύξηση οφείλεται στη βελτίωση του κλίματος στις υπηρεσίες, στη μεταποίηση και μεταξύ των καταναλωτών. Το κλίμα στο λιανικό εμπόριο κατέγραψε επιδείνωση, ενώ το κλίμα στις κατασκευές παρέμεινε στα αρνητικά επίπεδα του Ιουλίου – Αυγούστου.

**Πίνακας 1: Διαφορά μεταξύ ποσοστού θετικών και ποσοστού αρνητικών απαντήσεων<sup>1</sup>**

Μήνας	2017				2018								
	9	10	11	12	1	2	3	4	5	6	7	8	9
<b>ΔΕΙΚΤΗΣ ΟΙΚΟΝΟΜΙΚΗΣ ΣΥΓΚΥΡΙΑΣ (ΚΟΕ)</b>	112.9	117.3	119.9	116.8	119.8	119.1	117.5	119.0	116.1	109.1	111.1	111.6	115.0
<b>ΥΠΗΡΕΣΙΕΣ</b>													
Επιχειρηματικό Κλίμα - Δείκτης <sup>2</sup>	26	37	45	37	45	40	36	40	33	16	25	23	32
Οικονομική κατάσταση επιχείρησης τους τελευταίους 3 μήνες <sup>3</sup>	15	26	34	24	40	27	22	33	20	11	13	11	16
Ζήτηση τους τελευταίους 3 μήνες <sup>3</sup>	15	30	41	42	44	48	41	46	42	22	33	26	29
Αναμενόμενη ζήτηση τους επόμενους 3 μήνες <sup>3</sup>	48	56	60	44	52	46	46	42	36	16	29	33	50
Απασχόληση τους τελευταίους 3 μήνες	1	3	8	6	8	8	8	-8	6	-2	-6	0	-11
Αναμενόμενη απασχόληση τους επόμενους 3 μήνες	11	12	7	10	14	4	9	7	9	5	6	11	10
Αναμενόμενες τιμές πώλησης τους επόμενους 3 μήνες	2	-8	-3	-5	-10	-6	-2	1	0	-10	-1	-3	-7
<b>ΛΙΑΝΙΚΟ ΕΜΠΟΡΙΟ</b>													
Επιχειρηματικό Κλίμα - Δείκτης <sup>2</sup>	6	8	6	10	8	9	13	8	10	6	5	10	0
Πωλήσεις τους τελευταίους 3 μήνες <sup>3</sup>	2	6	10	13	7	5	7	14	12	1	3	6	-3
Τρέχοντα αποθέματα <sup>3</sup>	3	7	11	3	9	9	5	9	6	1	4	-3	1
Αναμενόμενες πωλήσεις τους επόμενους 3 μήνες <sup>3</sup>	20	24	19	20	26	30	36	20	23	17	14	20	6
Αναμενόμενες παραγγελίες σε προμηθευτές τους επόμενους 3 μήνες	9	16	9	8	16	17	24	13	13	10	8	12	-4
Αναμενόμενη απασχόληση τους επόμενους 3 μήνες	0	1	0	1	-1	0	3	0	1	0	1	0	0
Αναμενόμενες τιμές πώλησης τους επόμενους 3 μήνες	6	9	9	8	2	5	3	11	3	3	4	8	4
<b>ΚΑΤΑΣΚΕΥΕΣ</b>													
Επιχειρηματικό Κλίμα - Δείκτης <sup>2</sup>	-26	-28	-23	-24	-23	-19	-16	-17	-13	-15	-11	-11	-11
Οικοδομική δραστηριότητα τους τελευταίους 3 μήνες	6	-4	7	3	12	5	10	13	12	-3	3	10	16
Υπό εξέλιξη έργα (current overall order books) <sup>3</sup>	-56	-59	-47	-47	-52	-45	-37	-42	-37	-34	-37	-33	-34
Αναμενόμενη απασχόληση τους επόμενους 3 μήνες <sup>3</sup>	3	2	1	-2	6	8	6	9	10	5	16	12	12
Αναμενόμενες τιμές πώλησης τους επόμενους 3 μήνες	9	7	14	-1	0	11	9	3	13	15	11	14	24
<b>ΜΕΤΑΠΟΙΗΣΗ</b>													
Επιχειρηματικό Κλίμα - Δείκτης <sup>2</sup>	3	8	9	9	11	11	5	7	4	-3	1	3	11
Παραγωγή τους τελευταίους 3 μήνες	9	4	18	20	18	13	10	8	15	10	8	4	10
Τρέχουσες συνολικές παραγγελίες <sup>3</sup>	-22	-17	-6	-9	-5	-5	-24	-19	-19	-28	-28	-17	-11
Τρέχουσες παραγγελίες για εξαγωγές	-18	-22	8	-23	-6	-15	-21	-12	-18	-36	-7	0	-18
Τρέχοντα αποθέματα τελικών προϊόντων <sup>3</sup>	-12	-16	-5	-16	-12	-12	-8	-10	-6	-15	-14	-6	-16
Αναμενόμενη παραγωγή τους επόμενους 3 μήνες <sup>3</sup>	21	25	28	19	24	25	32	30	25	3	16	21	27
Αναμενόμενη απασχόληση τους επόμενους 3 μήνες <sup>4</sup>	3	5	6	0	6	0	7	11	3	2	3	3	2
Αναμενόμενες τιμές πώλησης τους επόμενους 3 μήνες	0	-2	1	-6	-5	0	-1	-1	1	5	-5	1	6
<b>ΚΑΤΑΝΑΛΩΤΕΣ</b>													
Δείκτης <sup>2</sup>	-1	-1	2	-1	1	5	2	4	3	-3	-11	-7	-6
Οικονομική κατάσταση νοικοκυριού τους τελευταίους 12 μήνες	-7	-6	-5	-5	-5	0	-6	-1	-3	-5	-9	-7	-5
Αναμενόμενη οικονομική κατάσταση νοικοκυριού τους επόμενους 12 μήνες <sup>3</sup>	3	6	6	4	5	10	3	8	2	4	0	2	4
Οικονομική κατάσταση στην Κύπρο τους τελευταίους 12 μήνες	18	18	18	18	18	28	24	26	20	17	0	6	4
Αναμενόμενη οικονομική κατάσταση στην Κύπρο τους επόμενους 12 μήνες <sup>3</sup>	21	18	20	15	17	23	19	21	17	14	-1	5	7
Τιμές καταναλωτικών αγαθών τους τελευταίους 12 μήνες	-15	-12	-12	-9	-17	-15	-28	-11	-12	-3	-2	-2	3
Αναμενόμενες τιμές καταναλωτικών αγαθών τους επόμενους 12 μήνες	-9	-10	-6	-11	-11	-13	-18	-12	-7	3	-2	0	-2
Αναμενόμενη ανεργία στην Κύπρο τους επόμενους 12 μήνες <sup>3, 4</sup>	-10	-5	-17	-10	-18	-20	-20	-19	-21	-9	-3	-7	-5
Καταλληλότητα τρέχουσας χρονικής στιγμής για μεγάλες αγορές	-19	-16	-18	-15	-17	-21	-13	-11	-13	-15	-20	-11	-7
Δαπάνες για μεγάλες αγορές τους επόμενους 12 μήνες	-31	-28	-27	-21	-26	-17	-22	-19	-15	-15	-24	-14	-17
Καταλληλότητα τρέχουσας χρονικής στιγμής για αποταμίευση	-17	-15	-18	-18	-20	-9	-14	-11	-9	-14	-27	-24	-19
Πιθανότητα αποταμίευσης τους επόμενους 12 μήνες <sup>3</sup>	-37	-33	-34	-34	-37	-32	-33	-30	-29	-38	-44	-41	-38
Δήλωση-περιγραφή για την τρέχουσα κατάσταση του νοικοκυριού	12	13	13	12	9	12	15	13	17	12	9	7	15

Σημειώσεις:

<sup>1</sup> Οι θετικές απαντήσεις αναφέρονται σε αύξηση/βελτίωση/καταλληλότητα/πάνω από το κανονικό/μεγάλη πιθανότητα και οι αρνητικές στα αντίθετα. Τα στοιχεία είναι διορθωμένα από εποχιακές διακυμάνσεις (seasonally adjusted).

<sup>2</sup> Η κατασκευή του δείκτη περιγράφεται στο [http://ec.europa.eu/economy\\_finance/db\\_indicators/surveys/documents/userguide\\_en.pdf](http://ec.europa.eu/economy_finance/db_indicators/surveys/documents/userguide_en.pdf)

<sup>3</sup> Οι απαντήσεις στη συγκεκριμένη ερώτηση περιλαμβάνονται στην κατασκευή του δείκτη για την κάθε έρευνα.

<sup>4</sup> Ακολουθώντας εισήγηση της Ευρωπαϊκής Επιτροπής, οι απαντήσεις στη συγκεκριμένη ερώτηση δεν διορθώνονται για εποχιακές διακυμάνσεις (non-seasonally adjusted).

**Το Κέντρο Οικονομικών Ερευνών (ΚΟΕ) του Πανεπιστημίου Κύπρου είναι ένας ανεξάρτητος, μη κερδοσκοπικός οργανισμός με στόχο την προαγωγή της επιστημονικής γνώσης στα οικονομικά, κυρίως σε θέματα που ενδιαφέρουν την Κύπρο.**

**Κέντρο Οικονομικών Ερευνών**

**Πανεπιστήμιο Κύπρου**

**Τ.Θ. 20537, 1678 Λευκωσία, ΚΥΠΡΟΣ**

**Τηλέφωνο: 22893660, Τηλεομοιότυπο: 22895027**

**Ηλεκτρονική Διεύθυνση: [erc@ucy.ac.cy](mailto:erc@ucy.ac.cy)**

**Ιστοσελίδα: [www.erc.ucy.ac.cy](http://www.erc.ucy.ac.cy)**

Το δελτίο δημοσιεύει αποτελέσματα από τις Έρευνες Οικονομικής Συγκυρίας που διεξάγονται στην Κύπρο και συντονίζονται από το ΚΟΕ ως μέρος του ευρωπαϊκού προγράμματος *Joint Harmonised European Union Programme of Business and Consumer Surveys*. Το δελτίο εκφράζει απόψεις των συγγραφέων\* μόνο και η Ευρωπαϊκή Επιτροπή δεν φέρει ευθύνη για οποιαδήποτε χρήση του περιεχομένου.

\* Χαράλαμπος Καραγιαννάκης (email: [Karagiannakis.Charalampos@ucy.ac.cy](mailto:Karagiannakis.Charalampos@ucy.ac.cy))

\* Νικολέττα Πασιουρτίδου (email: [n.pashourtidou@ucy.ac.cy](mailto:n.pashourtidou@ucy.ac.cy))

*Επιτρέπεται η αναδημοσίευση, η αναπαραγωγή ή η μετάδοση, από οποιοδήποτε οπτικοακουστικό μέσο, όλου ή μέρους του δελτίου, με αναφορά στο παρόν δελτίο.*