



Πανεπιστήμιο Κύπρου
University of Cyprus

ΥΠΗΡΕΣΙΑ ΣΠΟΥΔΩΝ ΚΑΙ ΦΟΙΤΗΤΙΚΗΣ ΜΕΡΙΜΝΑΣ

Οδηγός για Συμπλήρωση Αίτησης Εγγραφής

Προπτυχιακών Φοιτητών στο Πανεπιστήμιο Κύπρου

Περιεχόμενα

1.	Δικαίωμα υποβολής Αίτησης Εγγραφής Προπτυχιακών Φοιτητών στο ΠΚ	3
2.	Σημαντικές Πληροφορίες	3
2.1	Επιβεβαίωση Καταχώρησης Αίτησης	3
2.2	Τηλέφωνο Επικοινωνίας	3
3.	Ταμείο Αλληλεγγύης Φοιτητών Πανεπιστημίου Κύπρου «ΝΕΟΦΥΤΟΣ ΧΑΝΔΙΩΤΗΣ»	3
4.	Καταχώρηση Αίτησης Εγγραφής στο ΠΚ	4
4.1	Αιτήσεις Εγγραφής - Σύνδεση	4
4.2	Αιτήσεις Εγγραφής – Δημιουργία Λογαριασμού	5
4.3	Επιλέξτε Είδος Αίτησης	5
4.4	Υποβολή Αίτησης Εγγραφής	6
4.5	Πίνακας Ελέγχου Αίτησης	6
4.6	Μενού Αιτήσεων Εγγραφής – Αιτήσεις σε Εξέλιξη	7
4.7	Συμπλήρωση Πληροφοριών Ενοτήτων Αίτησης Εγγραφής.....	8
4.7.1	Γενικά Στοιχεία Φοιτητή (Ενότητα 1)	8
4.7.2	Προσωπικά Στοιχεία (Ενότητα 2)	9
4.7.3	Πρόγραμμα Σπουδών (Ενότητα 3)	10
4.7.4	Δευτεροβάθμια Εκπαίδευση (Ενότητα 4)	11
4.7.5	Διεύθυνση Μόνιμης Κατοικίας (Ενότητα 5)	13
4.7.6	Διεύθυνση Αλληλογραφίας (Ενότητα 6)	13
4.7.7	Γενικές Πληροφορίες (Ενότητα 7).....	13
4.7.8	Στοιχεία Έκτακτης Ανάγκης (Ενότητα 8)	14
5.	Πίνακας Ελέγχου – Ολοκλήρωση Αίτησης	15
5.1	Συμφωνία Εγγραφής.....	15
5.2	Επιβεβαίωση Καταχώρησης Αίτησης	16
5.3	Μενού Αιτήσεων Εγγραφής – Καταχωρημένες Αιτήσεις Εγγραφής.....	16
5.4	Σύνοψη Αίτησης Εγγραφής.....	17

1. Δικαίωμα υποβολής Αίτησης Εγγραφής Προπτυχιακών Φοιτητών στο ΠΚ

Δικαίωμα υποβολής Αίτησης Εγγραφής στο Πανεπιστήμιο Κύπρου (ΠΚ) έχουν οι Προπτυχιακοί φοιτητές που έχουν εξασφαλίσει θέση στο ΠΚ μέσω:

- των Παγκυπρίων Εξετάσεων
- των Πανελληνίων Εξετάσεων
- της διαδικασίας των Ειδικών Κριτηρίων
- της διαδικασίας Εξωτερικών Μετεγγραφών / Δεύτερου Πτυχίου

Εάν δεν ανήκετε σε μία από τις πιο πάνω κατηγορίες δεν θα μπορέσετε να ολοκληρώσετε τη διαδικασία Αίτησης Εγγραφής στο ΠΚ, η αίτησή σας θα παραμείνει ανολοκλήρωτη και θα απορριφθεί.

2. Σημαντικές Πληροφορίες

2.1 Επιβεβαίωση Καταχώρησης Αίτησης

Επιβεβαίωση Καταχώρησης Στοιχείων Αίτησης Εγγραφής στο Πανεπιστήμιο Κύπρου. Παρακαλείστε όπως τυπώσετε ή φυλάξετε την σελίδα αυτή ως απόδειξη της κράτησης της θέσης σας για προσωπική χρήση.

Οι νέοι φοιτητές/τριες προτρέπονται να παρακολουθούν τις ανακοινώσεις στην ιστοσελίδα της Υπηρεσίας Σπουδών και Φοιτητικής Μέριμνας (ΥΣΦΜ) στο σύνδεσμο <http://www.ucy.ac.cy/fmweb> για σημαντικές πληροφορίες, όπως το πρόγραμμα συναντήσεων με τα Τμήματα, το πρόγραμμα εγγραφών σε μαθήματα κ.ά.

Για οποιαδήποτε διευκρίνιση μπορείτε να επικοινωνήσετε με το Γραφείο Εξυπηρέτησης της ΥΣΦΜ, στο τηλέφωνο **22 89 4021** ή στο ηλεκτρονικό ταχυδρομείο vasiliou.nicoletta@ucy.ac.cy.

2.2 Τηλέφωνο Επικοινωνίας

Για οποιαδήποτε διευκρίνιση μπορείτε να επικοινωνήσετε με το Γραφείο Εξυπηρέτησης της ΥΣΦΜ, στο τηλέφωνο **22 89 4021** ή στο email vasiliou.nicoletta@ucy.ac.cy.

3. Ταμείο Αλληλεγγύης Φοιτητών Πανεπιστημίου Κύπρου «ΝΕΟΦΥΤΟΣ ΧΑΝΔΙΩΤΗΣ»

Για να μπορέσετε να ολοκληρώσετε την αίτηση κράτησης θέσης, θα πρέπει να έχετε εκ των προτέρων καταβάλει το ποσό των €30 (€50/έτος για φοιτητές ιατρικής), στο Ταμείο Αλληλεγγύης Φοιτητών Πανεπιστημίου Κύπρου «ΝΕΟΦΥΤΟΣ ΧΑΝΔΡΙΩΤΗΣ». Η καταβολή του ποσού θα γίνεται ΜΟΝΟ ηλεκτρονικά μέσω της διεύθυνσης http://applications.ucy.ac.cy/epayments/pub.solidarity_fund όπου είναι απαραίτητη η ύπαρξη λογαριασμού στην υπηρεσία JCC. Περισσότερες πληροφορίες, καθώς και τους κανόνες του Ταμείου, μπορείτε να βρείτε στον σύνδεσμο <https://www.ucy.ac.cy/tamioallilegiis>.

4. Καταχώρηση Αίτησης Εγγραφής στο ΠΚ

Από την κεντρική ιστοσελίδα του Πανεπιστημίου πατήστε στο σύνδεσμο [Banner Web](#). Βρίσκεται στο κάτω μέρος δεξιά, κάτω από τη στήλη **ΕΡΓΑΛΕΙΑ**. Στη νέα σελίδα που ανοίγει πατήστε στο σύνδεσμο [Εγγραφή στο ΠΚ](#).

Ο σύνδεσμος [Εγγραφή στο ΠΚ](#) θα είναι διαθέσιμος **ΜΟΝΟ** κατά τις περιόδους που ανακοινώνονται για την καταχώρηση Αιτήσεων Εγγραφής Φοιτητών.

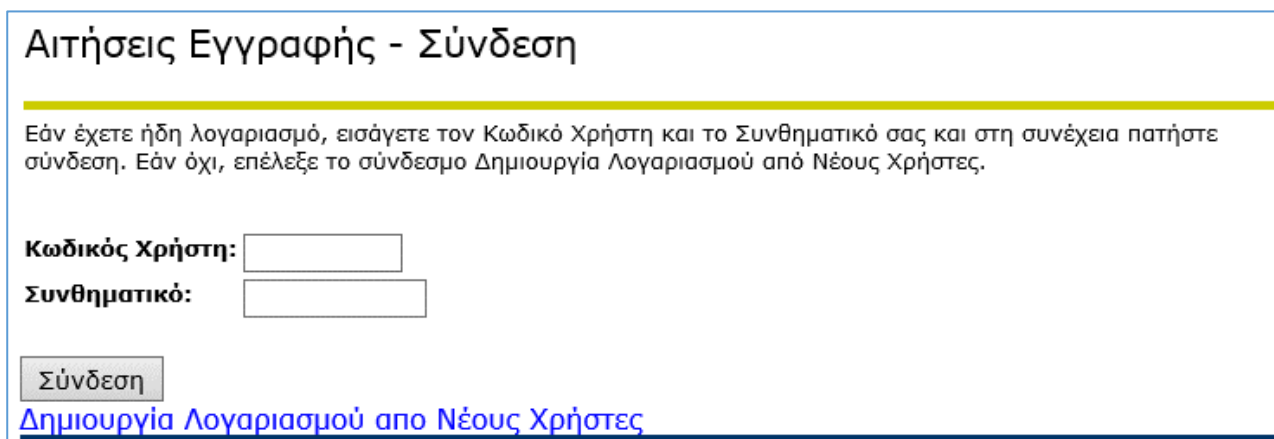


Πανεπιστήμιο Κύπρου
Υπηρεσία Σπουδών και Φοιτητικής Μέριμνας

Ελεγχόμενη Πρόσβαση
Εγγραφή στο ΠΚ
Πρόγραμμα Διδασκαλίας
Κατάλογος Μαθημάτων

ΈΚΔΟΣΗ: 8.8.3

4.1 Αιτήσεις Εγγραφής - Σύνδεση



Αιτήσεις Εγγραφής - Σύνδεση

Εάν έχετε ήδη λογαριασμό, εισάγετε τον Κωδικό Χρήστη και το Συνθηματικό σας και στη συνέχεια πατήστε σύνδεση. Εάν όχι, επέλεξε το σύνδεσμο Δημιουργία Λογαριασμού από Νέους Χρήστες.

Κωδικός Χρήστη:

Συνθηματικό:

[Δημιουργία Λογαριασμού από Νέους Χρήστες](#)

Για την καταχώρηση Αίτησης Εγγραφής θα πρέπει να δημιουργήσετε λογαριασμό (Κωδικό Χρήστη/Συνθηματικό), ο οποίος θα χρησιμοποιείται αποκλειστικά για τη καταχώρηση/διαχείριση της Αίτησης Εγγραφής σας στο ΠΚ.

Εάν είστε κάτοχος υφιστάμενου λογαριασμού του ΠΚ, αυτός δεν ισχύει για την καταχώρηση/διαχείριση της Αίτησης Εγγραφής σας και θα πρέπει να δημιουργήσετε νέο λογαριασμό όπως περιγράφεται πιο κάτω.

Για τη δημιουργία λογαριασμού επιλέξτε το σύνδεσμο [Δημιουργία Λογαριασμού από Νέους Χρήστες](#).

4.2 Αιτήσεις Εγγραφής – Δημιουργία Λογαριασμού

Αιτήσεις Εγγραφής - Δημιουργία Λογαριασμού

Δεν θα μπορούσαμε να εκπληρώσουμε τους εκπαιδευτικούς μας στόχους χωρίς τη συλλογή, διατήρηση και χρήση των προσωπικών σας δεδομένων. Καλείστε πριν από τη δημιουργία του λογαριασμού σας να ενημερωθείτε [εδώ](#) για σημαντικές πληροφορίες που αφορούν τα προσωπικά σας δεδομένα.

Παρακαλώ δημιουργήστε Κωδικό Χρήστη και Συνθηματικό. Ο Κωδικός Χρήστη μπορεί να είναι μέχρι εννέα (9) χαρακτήρες. Το Συνθηματικό σας μπορεί να αποτελείται από έξι (6) μέχρι και δεκαπέντε (15) χαρακτήρες. Εισάγετε ξανά το Συνθηματικό σας για επιβεβαίωση.

Το Συνθηματικό σας μπορεί να είναι μέχρι 15 χαρακτήρες. Απαιτούνται τουλάχιστον 6 χαρακτήρες. Καταχωρήστε ξανά το Συνθηματικό σας για επιβεβαίωση και στη συνέχεια επιλέξτε Σύνδεση. Ο Κωδικός Χρήστη και το Συνθηματικό θα αποθηκευτεί/ούν.

Δημιουργία Κωδικού Χρήστη:

Δημιουργία Συνθηματικού:

Επιβεβαίωση Συνθηματικού:

Το ΠΚ δεν θα μπορούσε να εκπληρώσει τους εκπαιδευτικούς του στόχου χωρίς τη συλλογή, διατήρηση και χρήση των προσωπικών σας δεδομένων. Καλείστε πριν από τη δημιουργία του λογαριασμού σας να ενημερωθείτε [εδώ](#) για σημαντικές πληροφορίες που αφορούν τα προσωπικά σας δεδομένα.

Ο Κωδικός Χρήστη μπορεί να είναι μέχρι εννέα (9) χαρακτήρες και το Συνθηματικό σας να αποτελείται από 6 μέχρι και 15 χαρακτήρες. Εισάγετε το Συνθηματικό σας ξανά για επιβεβαίωση και στη συνέχεια πατήστε «**Σύνδεση**». Ο Κωδικός Χρήστη και το Συνθηματικό σας θα αποθηκευθούν.

4.3 Επιλέξτε Είδος Αίτησης

Επιλέξτε Είδος Αίτησης

Για να κάνετε αίτηση εισδοχής, πρώτα επιλέξτε τον τύπο της αίτησης που θέλετε να συμπληρώσετε.

Είδος Αίτησης:

[Επιστροφή στη Λίστα Επιλογών](#)

Επιλέξτε το Είδος της Αίτησης που επιθυμείτε να συμπληρώσετε και πατήστε «**Συνέχεια**».

4.4 Υποβολή Αίτησης Εγγραφής

Υποβολή Αίτησης Εγγραφής

Επιλέξτε Εξάμηνο Εξασφάλισης Θέσης και εισάγετε το Ονοματεπώνυμο σας.

Οι άρρενες φοιτητές που θα καταταγούν στην Εθνική Φρουρά και ΔΕΝ θα είναι έτοιμοι να φοιτήσουν στο Εξάμηνο Εξασφάλισης Θέσης τους, παρέχεται η δυνατότητα κατά την καταχώρηση της αίτησής τους να δηλώσουν ότι θα καταταγούν στην Εθνική Φρουρά με έναρξη φοίτησης την επόμενη Ακαδημαϊκή χρονιά.

* - Υποχρεωτικό Πεδίο.

Είδος Αίτησης:	Προπτυχιακοί Φοιτητές
Εξάμηνο Εξασφάλισης Θέσης:*	Χειμερινό Εξάμηνο 2018/19 ▼
Όνομα:*	Μαρία
Όνομα Πατέρα:	Κώστας
Επώνυμο:*	Γεωργίου

Ο Αρχικός χαρακτήρας του Επώνυμου, του Ονόματος και του Ονόματος Πατέρα σας πρέπει να είναι με Κεφαλαίο, ενώ οι υπόλοιποι χαρακτήρες πεζοί.

[Επιστροφή στο Μενού Αιτήσεων](#)

Επιλέξτε το Εξάμηνο Εξασφάλισης Θέσης και στη συνέχεια εισάγετε το Όνομα, το Όνομα Πατέρα και το Επώνυμο σας. Το * υποδηλώνει υποχρεωτικό πεδίο.

Οι πληροφορίες του Ονοματεπώνυμου σας θα πρέπει να καταχωρηθούν όπως φαίνονται στο Δελτίο Ταυτότητας/ Διαβατήριό σας.

Ο Αρχικός χαρακτήρας του Επώνυμου, του Ονόματος και του Ονόματος Πατέρα σας **πρέπει να είναι με Κεφαλαίο, ενώ οι υπόλοιποι χαρακτήρες πεζοί.**

Εάν οι πληροφορίες του Ονοματεπώνυμου σας αναγράφονται στο Δελτίο Ταυτότητας σας με λατινικούς ή άλλους χαρακτήρες τότε καταχωρήστε το στα Αγγλικά.

Αφού εισάγετε τις πιο πάνω πληροφορίες πατήστε «Καταχώρηση Αίτησης»

4.5 Πίνακας Ελέγχου Αίτησης



Πίνακας Ελέγχου

Για τη συμπλήρωση της Αίτησης Εγγραφής σας, παρέχεται Βοηθητικός Πίνακας Ελέγχου. Μπορείτε να συμπληρώσετε τις Επείγουσες πληροφορίες με οποιαδήποτε σειρά επιθυμείτε.

Γενικά Στοιχεία	Διεύθυνση Μόνιμης Κατοικίας
Προσωπικά Στοιχεία	Διεύθυνση Αλληλογραφίας
Πρόγραμμα Σπουδών	Γενικές Πληροφορίες
Δευτεροβάθμια Εκπαίδευση	Στοιχεία Έκτακτης Ανάγκης

[Παρακαλώ επικοινωνήστε μαζί μας σ' αυτό το Email για βοήθεια](#)


Για τη συμπλήρωση της Αίτησης Εγγραφής σας, παρέχεται βοηθητικός Πίνακας Ελέγχου Πληροφοριών που πρέπει να συμπληρώσετε.

Με την επιτυχή εισαγωγή των πληροφοριών της κάθε Ενότητας, το εικονίδιο στα αριστερά της Ενότητας θα μετατραπεί από  σε .

Μπορείτε να συμπληρώσετε τις Ενότητες πληροφοριών με οποιαδήποτε σειρά επιλέξετε. Μπορείτε επίσης, να επισκεφτείτε ξανά οποιαδήποτε Ενότητα και να διαφοροποιήσετε τις πληροφορίες που έχετε προηγουμένως εισάγει, νοουμένου ότι η Αίτηση Εγγραφής σας δεν έχει ήδη ολοκληρωθεί. (Βλέπετε επόμενες παραγράφους)

Η εισαγωγή των πληροφοριών μπορεί να γίνει σταδιακά αφού έχετε τη δυνατότητα σύνδεσης στην εφαρμογή χρησιμοποιώντας το λογαριασμό (Κωδικό Χρήστη/Συνθηματικό) που έχετε ήδη δημιουργήσει.

Σημειώνεται ότι, η Ολοκλήρωση της Αίτησης Εγγραφής θα πρέπει να γίνει εντός της χρονικής περιόδου που έχει ανακοινωθεί.

Αφού έχετε εισάγει όλες τις πληροφορίες της κάθε Ενότητας (όλα τα εικονίδια στα αριστερά των Ενότητων είναι ) μπορείτε να καταχωρήσετε την Αίτηση Εγγραφής σας πατώντας «**Ολοκλήρωση Αίτησης Εγγραφής**».

Πατώντας την επιλογή «**Ολοκλήρωση Αίτησης Εγγραφής**» δεν θα έχετε πλέον τη δυνατότητα διαφοροποίησης οποιωνδήποτε πληροφοριών της Αίτησης Εγγραφής σας.

Εάν από την πιο πάνω σελίδα επιλέξετε «**Ολοκλήρωση Αργότερα**» θα παρουσιασθεί η σελίδα **Μενού Αιτήσεων Εγγραφής** στην οποία φαίνονται οι Αιτήσεις Εγγραφής σας.

4.6 Μενού Αιτήσεων Εγγραφής – Αιτήσεις σε Εξέλιξη

Μενού Αιτήσεων Εγγραφής

Αιτήσεις σε Εξέλιξη

Εξάμηνο Εξασφάλισης Θέσης	Είδος Αίτησης Εγγραφής	Πρόγραμμα Σπουδών
Χειμερινό Εξάμηνο 2018/19	Προπτυχιακοί Φοιτητές	
Νέα Αίτηση Εγγραφής	Δημιουργία Νέας Αίτησης Εγγραφής	

[Have Questions?Email us.](#)

[Επιστροφή στην Αρχική Σελίδα](#)

Η πιο πάνω σελίδα παρουσιάζεται επίσης, στους υποψήφιους φοιτητές οι οποίοι μετά την αρχική δημιουργία της Αίτησης Εγγραφής τους, συνδέονται ξανά στην εφαρμογή χρησιμοποιώντας το λογαριασμό τους (Κωδικός Χρήστη/Συνθηματικό).

Από την πιο πάνω σελίδα πατώντας στο σύνδεσμο του Εξαμήνου (π.χ. [Χειμερινό Εξάμηνο 2017/2018](#)) σας παρουσιάζεται η σελίδα **Πίνακας Ελέγχου Αίτησης**.

4.7 Συμπλήρωση Πληροφοριών Ενότητων Αίτησης Εγγραφής

Στην αρχική εισαγωγή των πληροφοριών της κάθε Ενότητας, θα πρέπει να συμπληρωθούν όλα τα υποχρεωτικά πεδία τα οποία υποδηλώνονται με (*).

Στο κάτω μέρος της κάθε σελίδας υπάρχουν οι επιλογές «Πίνακας Ελέγχου», «Επόμενη Ενότητα» και «Ολοκλήρωση Αργότερα». Επιλέγοντας μία από τις τρεις επιλογές, οι πληροφορίες θα αποθηκευτούν και στη συνέχεια θα παρουσιασθεί η ανάλογη σελίδα.

Εάν επιλέξετε το σύνδεσμο [Επιστροφή στον Πίνακα Ελέγχου χωρίς Αποθήκευση](#), που βρίσκεται επίσης στο κάτω μέρος της κάθε σελίδας πληροφοριών Ενότητας, οι αλλαγές στη σελίδα της Ενότητας που βρίσκεστε δεν θα αποθηκευτούν.

4.7.1 Γενικά Στοιχεία Φοιτητή (Ενότητα 1)

Γενικά Στοιχεία (Ενότητα Λίστας Ελέγχου 1 από 8)

Εισάγετε τις πληροφορίες Ονόματός σας.

Για να αποθηκεύσετε τις πληροφορίες πατήστε μία από τις επιλογές Πίνακας Ελέγχου, Επόμενη Ενότητα, Ολοκλήρωση Αργότερα.

Για να επιστρέψετε στο Πίνακα Ελέγχου χωρίς να σώσετε τις αλλαγές, πατήστε στο σύνδεσμο Επιστροφή στο Πίνακα Ελέγχου χωρίς Αποθήκευση.

* - Υποχρεωτικό Πεδίο.

Επώνυμο:*	Γεωργίου	Ο Αρχικός χαρακτήρας του Επώνυμου, του Ονόματος και του Ονόματος Πατέρα σας πρέπει να είναι με Κεφαλαίο, ενώ οι υπόλοιποι χαρακτήρες πεζοί.
Όνομα:*	Μαρία	
Όνομα Πατέρα:*	Κώστας	
Επώνυμο στα Αγγλικά:*	Georgiou	
Όνομα στα Αγγλικά:*	Maria	
Όνομα Πατέρα στα Αγγλικά:*	Costas	
Έχετε προηγουμένως φοιτήσει στο Παν. Κύπρου:*	<input type="radio"/> Ναι <input checked="" type="radio"/> Όχι <input type="radio"/> Καμία Επιλογή	

[Επιστροφή στο Πίνακα Ελέγχου χωρίς Αποθήκευση](#)

Εισάγετε στα αντίστοιχα πεδία τις πληροφορίες του Ονοματεπώνυμου τόσο στην Ελληνική όσο και στην Αγγλική γλώσσα. Το **Επώνυμο**, το **Όνομα** και το **Όνομα Πατέρα** σας πρέπει να εισαχθούν όπως αναγράφονται στο Δελτίο Ταυτότητας/ Διαβατήριό σας.

Ο Αρχικός χαρακτήρας του Επώνυμου, του Ονόματος και του Ονόματος Πατέρα σας πρέπει να είναι με Κεφαλαίο, ενώ οι υπόλοιποι χαρακτήρες πεζοί.

Εάν οι πληροφορίες του Ονόματος σας αναγράφονται στο Δελτίο Ταυτότητας σας με λατινικούς ή άλλους χαρακτήρες τότε καταχωρήστε το στα Αγγλικά.

4.7.2 Προσωπικά Στοιχεία (Ενότητα 2)

Προσωπικά Στοιχεία (Ενότητα Λίστας Ελέγχου 2 από 8)

Εισάγετε τα Προσωπικά σας στοιχεία.

Για να αποθηκεύσετε τις πληροφορίες πατήστε μία από τις επιλογές Πίνακας Ελέγχου, Επόμενη Ενότητα, Ολοκλήρωση Αργότερα.

Για να επιστρέψετε στο Πίνακα Ελέγχου χωρίς να σώσετε τις αλλαγές, πατήστε στο σύνδεσμο Επιστροφή στο Πίνακα Ελέγχου χωρίς Αποθήκευση.

Για να μπορέσετε να ολοκληρώσετε την αίτηση κράτησης θέσης, θα πρέπει να έχετε εκ των προτέρων καταβάλει εισφορά ποσού €30 (€50/έτος για φοιτητές ιατρικής), για παροχή ιατροφαρμακευτικής περίθαλψης για το πρώτο έτος φοίτησης ([Πατήστε Εδώ](#)).

***Υποψήφιοι με Κυπριακή Υπηκοότητα** πρέπει να συμπληρώνουν τα πεδία **Κοινότητα** και **Θρησκευτική Ομάδα** (στην περίπτωση που είναι Αρμένιοι, Μαρωνίτες, Λατίνοι).

* - Υποχρεωτικό Πεδίο.

Αριθμός Ταυτότητας:*	<input type="text" value="123456"/>
Υπηκοότητα:*	<input type="text" value="Κυπριακή"/>
Κοινότητα:	<input type="text" value="Ελληνοκυπριακή"/>
Θρησκευτική Ομάδα:	<input type="text" value="Επιλέξτε..."/>
Φύλο:*	<input type="radio"/> Άντρας <input checked="" type="radio"/> Γυναίκα
Ημερομηνία Γέννησης:*	Μήνας <input type="text" value="Σεπτέμβριος"/> Μέρα <input type="text" value="01"/> Έτος (ΕΕΕΕ) <input type="text" value="1999"/>
Email:*	<input type="text" value="myemail@gmail.com"/>
Επιβεβαίωση E-mail:*	<input type="text" value="myemail@gmail.com"/>
Έχω πρόσωπο 1ου βαθμού συγγένειας απόφοιτο ΠΚ:	<input type="text" value="Γονέας"/>

[Επιστροφή στο Πίνακα Ελέγχου χωρίς Αποθήκευση](#)

Ο αριθμός Ταυτότητας θα πρέπει να συμφωνεί με τον αριθμό Ταυτότητας που έχετε καταχωρήσει στο Μηχανογραφικό του Υπουργείου Παιδείας και Πολιτισμού (ΥΠΠ).

Για τους υποψήφιους φοιτητές που έχουν εξασφαλίσει θέση στο ΠΚ μέσω των Πανελλήνιων Εξετάσεων, ο αριθμός της Αστυνομικής Ταυτότητας/ Διαβατηρίου, θα πρέπει να συμφωνεί με τον αριθμό που έχετε δηλώσει στην Αίτηση Εξασφάλισης Θέσης στο ΠΚ.

Βεβαιωθείτε ότι το email που θα καταχωρήσετε είναι ενεργό γιατί θα χρησιμοποιηθεί από το ΠΚ για ηλεκτρονική επικοινωνία.

4.7.3 Πρόγραμμα Σπουδών (Ενότητα 3)

Πρόγραμμα Σπουδών (Ενότητα Λίστας Ελέγχου 3 από 9)

Επιλέξτε το Πρόγραμμα Σπουδών στο οποίο έχετε εξασφαλίσει θέση.

Για να αποθηκεύσετε τις πληροφορίες πατήστε μία από τις επιλογές Πίνακας Ελέγχου, Επόμενη Ενότητα, Ολοκλήρ

Για να επιστρέψετε στο Πίνακα Ελέγχου χωρίς να σώσετε τις αλλαγές, πατήστε στο σύνδεσμο Επιστροφή στο Πίνα

* - υποδηλώνει υποχρεωτικό πεδίο.

Πρόγραμμα Σπουδών: *

Επέλεξε...

- ΑΓΓ-ΑΓΓΛ-Αγγλικής Γλώσσας και Φιλολογίας
- ΑΡΗ-ΑΡΗ-Αρχιτεκτονικής
- ΒΙΟ-ΒΙΟ-Βιολογικών Επιστημών
- ΒΝΕ-ΒΝΕ-Βυζαντινής και Νέας Ελληνικής Φιλολογίας
- ΓΑΛ-ΓΑΛΛ-Γαλλικής Γλώσσας και Φιλολογίας
- ΓΑΛ-ΕΥΡ-Σύγχρονων Γλωσσών και Ευρωπαϊκών Σπουδών
- ΔΕΔΔ-ΔΕΔΔ-Διοίκησης Επιχειρήσεων και Δημόσιας Διοίκησης
- ΕΠΑ-ΕΠΑΔ-Δημοτικής Εκπαίδευσης
- ΕΠΑ-ΕΠΑΠ-Προδημοτικής Εκπαίδευσης
- ΕΠΛ-ΕΠΛ - Πληροφορικής
- ΗΜΥ-ΗΛΕΜ-Ηλεκτρολόγων Μηχανικών
- ΗΜΥ-ΜΥΠΟ-Μηχανικών Υπολογιστών
- ΙΣΑ-ΙΣΑ-Ιστορίας και Αρχαιολογίας
- ΙΣ-ΙΣ-Ιατρικής Σχολής

Πίνακας Ελέγχου Επόμενη Ενότητα

[Επιστροφή στο Πίνακα](#)

ΈΚΔΟΣΗ: 8.3.0.2

Επιλέξτε προσεκτικά το Πρόγραμμα Σπουδών στο οποίο έχετε εξασφαλίσει θέση.

4.7.4 Δευτεροβάθμια Εκπαίδευση (Ενότητα 4)

Δευτεροβάθμια Εκπαίδευση (Ενότητα Λίστας Ελέγχου 4 από 8)

Επιλέξτε τον κωδικό του Λυκείου από το οποίο αποφοιτήσατε. Μία σειρά από σελίδες σας δίνει τη δυνατότητα να επιλέξετε τη Χώρα, την Πόλη/ Επαρχία και τελικά το Λύκειο από το οποίο αποφοιτήσατε.

Για να αποθηκεύσετε τις πληροφορίες πατήστε μία από τις επιλογές Πίνακας Ελέγχου, Επόμενη Ενότητα, Ολοκλήρωση Αργότερα.

Για να επιστρέψετε στο Πίνακα Ελέγχου χωρίς να σώσετε τις αλλαγές, πατήστε στο σύνδεσμο Επιστροφή στο Πίνακα Ελέγχου χωρίς Αποθήκευση.

* - Υποχρεωτικό Πεδίο.

Κωδικός Λυκείου:* [Λίστα Κωδικών Λυκείων](#)

Όνομα Λυκείου:*

Πόλη:*

Χώρα:*

Ημερομηνία Αποφοίτησης:* Μήνας Μέρα Το Έτος (ΕΕΕΕ)

Γενικός Βαθμός:*

[Επιστροφή στο Πίνακα Ελέγχου χωρίς Αποθήκευση](#)

Εισάγετε τις πληροφορίες για τη Δευτεροβάθμια Εκπαίδευση. Από το σύνδεσμο [Λίστα Κωδικών Λυκείων](#), επιλέξτε το Λύκειο από το οποίο αποφοιτήσατε ακολουθώντας τις πιο κάτω οδηγίες.

Σελίδα Αναζήτησης Λυκείου

Επιλέξτε τη Χώρα που βρίσκεται το Λύκειο από το οποίο αποφοιτήσατε. Στη συνέχεια, επέλεξε Πόλεις/ Επαρχίες Χώρ

Επέλεξε Χώρα:
Ελλάδα
Κύπρος

[Επιστροφή στη σελίδα Λυκείου](#)

Επιλέξτε τη Χώρα του Λυκείου σας και στη συνέχεια πατήστε το σύνδεσμο «**Πόλεις/ Επαρχίες Χώρας**».

Σελίδα Αναζήτησης Λυκείου

Επιλέξτε την Πόλη/ Επαρχία που βρίσκεται το Λύκειο από το οποίο αποφοιτήσατε. Στη συνέχεια, επιλέξτε Λύκεια Πόλης/ Επαρχίας για λίστα Λυκείων.

Επιλέξτε Πόλη/ Επαρχία Λυκείου:
Αμμόχωστος
Λάρνακα
Λεμεσός
Λευκωσία
Πάφος

[Επιστροφή στη σελίδα Λυκείου](#)

Επιλέξτε την Πόλη/ Επαρχία του Λυκείου σας και στη συνέχεια πατήστε «**Λύκεια Πόλης/ Επαρχίας**».

Σελίδα Αναζήτησης Λυκείου

Αφού επιλέξετε από τη λίστα το Λύκειό σας, πατήστε Αντιγραφή πληροφοριών στη σελίδα Λυκείου.

Επιλέξτε Όνομα Λυκείου:

[Επιστροφή στη σελίδα /](#)

- American Academy, Limassol
- Foley's Grammar School, Limas
- Grammar School, Limassol
- Heritage School, Limassol
- IMS Private School
- L.I.T.C Russian School

Επιλέξτε το Όνομα του Λυκείου σας και πατήστε «**Αντιγραφή στη σελίδα Λυκείου**»

Εάν δεν μπορείτε να εντοπίσετε το Λύκειό σας, παρακαλώ όπως επικοινωνήσετε με την Υπηρεσία Σπουδών και Φοιτητικής Μέριμνας στο **22 89 4021**.

Δευτεροβάθμια Εκπαίδευση (Ενότητα Λίστας Ελέγχου 4 από 8)

Επιλέξτε τον κωδικό του Λυκείου από το οποίο αποφοιτήσατε. Μία σειρά από σελίδες σας δίνει τη δυνατότητα να επιλέξετε τη Χώρα, την Πόλη/ Επαρχία και τελικά το Λύκειο από το οποίο αποφοιτήσατε.

Για να αποθηκεύσετε τις πληροφορίες πατήστε μία από τις επιλογές Πίνακας Ελέγχου, Επόμενη Ενότητα, Ολοκλήρωση Αργότερα.

Για να επιστρέψετε στο Πίνακα Ελέγχου χωρίς να σώσετε τις αλλαγές, πατήστε στο σύνδεσμο Επιστροφή στο Πίνακα Ελέγχου χωρίς Αποθήκευση.

* - Υποχρεωτικό Πεδίο.

Κωδικός Λυκείου:* [Λίστα Κωδικών Λυκείων](#)

Όνομα Λυκείου:*

Πόλη:*

Χώρα:*

Ημερομηνία Αποφοίτησης:* Μήνας Μέρα Το Έτος (EEEE)

Γενικός Βαθμός:* x

[Επιστροφή στο Πίνακα Ελέγχου χωρίς Αποθήκευση](#)

4.7.5 Διεύθυνση Μόνιμης Κατοικίας (Ενότητα 5)

Διεύθυνση Μόνιμης Κατοικίας (Ενότητα Λίστας Ελέγχου 5 από 8)

Εισάγετε τις πληροφορίες Μόνιμης Διεύθυνσης.

Για να αποθηκεύσετε τις πληροφορίες πατήστε μία από τις επιλογές Πίνακας Ελέγχου, Επόμενη Ενότητα, Ολοκλήρωση Αργότερα.

Για να επιστρέψετε στο Πίνακα Ελέγχου χωρίς να σώσετε τις αλλαγές, πατήστε στο σύνδεσμο Επιστροφή στο Πίνακα Ελέγχου χωρίς Αποθήκευση

* - Υποχρεωτικό Πεδίο.

Μόνιμης Κατοικίας

1η Γραμμή Διεύθυνσης:*

2η Γραμμή Διεύθυνσης:

3η Γραμμή Διεύθυνσης:

Πόλη/Επαρχία:*

Ταχυδρομικός Κώδικας:*

Χώρα:*

Διεθνής Κωδικός Τηλ. Χώρας:

Αριθμός Τηλεφώνου (xxxxxx)-(xxxxxxxxxxxx) (xxxxxxxxxx Εσωτερικός Αρ.):* -

[Επιστροφή στο Πίνακα Ελέγχου χωρίς Αποθήκευση](#)

Καταχωρήστε τις πληροφορίες της Διεύθυνσης Μόνιμης Κατοικίας σας.

4.7.6 Διεύθυνση Αλληλογραφίας (Ενότητα 6)

Διεύθυνση Αλληλογραφίας (Ενότητα Λίστας Ελέγχου 6 από 8)

Εισάγετε τις πληροφορίες Μόνιμης Διεύθυνσης στην αγγλική γλώσσα.

Για να αποθηκεύσετε τις πληροφορίες πατήστε μία από τις επιλογές Πίνακας Ελέγχου, Επόμενη Ενότητα, Ολοκλήρωση Αργότερα

Για να επιστρέψετε στο Πίνακα Ελέγχου χωρίς να σώσετε τις αλλαγές, πατήστε στο σύνδεσμο Επιστροφή στο Πίνακα Ελέγχου χωρίς Αποθήκευση

* - Υποχρεωτικό Πεδίο.

Αλληλογραφίας

1η Γραμμή Διεύθυνσης:*

2η Γραμμή Διεύθυνσης:

3η Γραμμή Διεύθυνσης:

Πόλη/Επαρχία:*

Ταχυδρομικός Κώδικας:*

Χώρα:*

Διεθνής Κωδικός Τηλ. Χώρας:

Αριθμός Τηλεφώνου (xxxxxx)-(xxxxxxxxxxxx) (xxxxxxxxxx Εσωτερικός Αρ.):* -

[Επιστροφή στο Πίνακα Ελέγχου χωρίς Αποθήκευση](#)

Καταχωρήστε τις πληροφορίες της Διεύθυνσης Αλληλογραφίας σας.

4.7.7 Γενικές Πληροφορίες (Ενότητα 7)

Εάν είστε άνδρας και θα καταταγείτε τον Ιούλιο στην Εθνική Φρουρά (έναρξη φοίτησης Σεπτέμβριος του επόμενου έτους), επιλέξτε **ΝΑΙ**.

Γενικές Πληροφορίες (Ενότητα Λίστας Ελέγχου 7 από 8)

Παρακαλώ εισάγετε την απάντησή σας στις Ερωτήσεις.

Για να αποθηκεύσετε τις πληροφορίες πατήστε μία από τις επιλογές Πίνακας Ελέγχου, Επόμενη Ενότητα, Ολοκλήρωση Αργότερα.

Για να επιστρέψετε στο Πίνακα Ελέγχου χωρίς να σώσετε τις αλλαγές, πατήστε στο σύνδεσμο Επιστροφή στο Πίνακα Ελέγχου χωρίς Αποθήκευση.

* - Υποχρεωτικό Πεδίο.

1. Παρακαλώ δηλώστε 'Ναι' εάν είστε άνδρας και έχετε καταταγεί τον Ιούλιο του 2020 στην Εθνική Φρουρά (έναρξη φοίτησης Σεπτέμβριος 2021). Ναι Όχι

2. Αν αντιμετωπίζετε κάποια αναπηρία, πρόβλημα υγείας, μαθησιακές ή ψυχολογικές δυσκολίες και επιθυμείτε να σας παρέχεται ακαδημαϊκή στήριξη κατά τη φοίτησή σας στο Πανεπιστήμιο ή επιθυμείτε να ενημερωθούν οι διδάσκοντές σας, θα πρέπει να επικοινωνήσετε με την Υπεύθυνη Λειτουργό του Γραφείου Κοινωνικής Στήριξης για διευθέτηση συνάντησης. Το τηλέφωνο επικοινωνίας του Γραφείου είναι: 22894052 και το email christina.m.a@ucy.ac.cy.*

[Επιστροφή στο Πίνακα Ελέγχου χωρίς Αποθήκευση](#)

4.7.8 Στοιχεία Έκτακτης Ανάγκης (Ενότητα 8)

Στοιχεία Έκτακτης Ανάγκης (Ενότητα Λίστας Ελέγχου 8 από 8)

Επιλέξτε τη σχέση και στη συνέχεια εισάγετε τα στοιχεία του ατόμου που επιθυμείτε να επικοινωνήσουμε σε περίπτωση Έκτακτης Ανάγκης.

Για να αποθηκεύσετε τις πληροφορίες πατήστε μία από τις επιλογές Πίνακας Ελέγχου, Επόμενη Ενότητα, Ολοκλήρωση Αργότερα.

Για να επιστρέψετε στο Πίνακα Ελέγχου χωρίς να σώσετε τις αλλαγές, πατήστε στο σύνδεσμο Επιστροφή στο Πίνακα Ελέγχου χωρίς Αποθήκευση.

* - Υποχρεωτικό Πεδίο.

Συγγένεια:*

Μητέρα

Επώνυμο:*

Γεωργίου

Όνομα:*

Ελένη

Αριθμός Τηλεφώνου (xxx)-(xxxxxx) (xxxxxxxxxx Εσωτερικός Αρ.):

99 - 123456

Διεθνής Κωδικός Τηλ. Χώρα:

357

[Επιστροφή στο Πίνακα Ελέγχου χωρίς Αποθήκευση](#)

Εισάγετε τα στοιχεία του ατόμου που θα θέλατε να ειδοποιηθεί σε περίπτωση έκτακτης ανάγκης.

5. Πίνακας Ελέγχου – Ολοκλήρωση Αίτησης

Πίνακας Ελέγχου

Για τη συμπλήρωση της Αίτησης Εγγραφής σας, παρέχεται Βοηθητικός Πίνακας Ελέγχου. Μπορείτε να συμπληρώσετε οποιαδήποτε σειρά επιθυμείτε.

✓ Γενικά Στοιχεία	✓ Διεύθυνση Μόνιμης Κατοικίας
✓ Προσωπικά Στοιχεία	✓ Διεύθυνση Αλληλογραφίας
✓ Πρόγραμμα Σπουδών	✓ Γενικές Πληροφορίες
✓ Δευτεροβάθμια Εκπαίδευση	✓ Στοιχεία Έκτακτης Ανάγκης

[Παρακαλώ επικοινωνήστε μαζί μας σ' αυτό το Email για βοήθεια](#)

Από τη σελίδα «Πίνακας Ελέγχου», εάν είστε βέβαιοι ότι όλες οι πληροφορίες που έχετε εισάγει είναι ορθές, και νοουμένου ότι η ένδειξη στα αριστερά κάθε Ενότητας είναι ✓, μπορείτε να πατήσετε την επιλογή «Ολοκλήρωση Αίτησης Εγγραφής».

Υπενθύμιση: Μετά την επιλογή «Ολοκλήρωση Αίτησης Εγγραφής» δεν έχετε τη δυνατότητα ενημέρωσης των πληροφοριών της Αίτησής σας.

5.1 Συμφωνία Εγγραφής

Συμφωνία Εγγραφής

Δηλώνω υπεύθυνα ότι οι πληροφορίες που αναφέρονται σε αυτή την αίτηση είναι αληθείς και ακριβείς.

Δηλώνω επίσης ότι αποδέχομαι τους Κανόνες και Κανονισμούς του Πανεπιστημίου Κύπρου.

Με την Ολοκλήρωση της Αίτησης Εγγραφής σας θα παρουσιαστεί η πιο πάνω σελίδα.

Οι [κανόνες και κανονισμοί](#) του ΠΚ βρίσκονται στην ιστοσελίδα www.ucy.ac.cy.

Εάν επιλέξετε «Αποδέχομαι», η Αίτηση Εγγραφής σας θα καταχωρηθεί και θα είναι διαθέσιμη προς επεξεργασία από το ΠΚ. Εάν επιλέξετε «Δεν Αποδέχομαι» δεν θα καταχωρηθεί και ως εκ τούτου **δεν θα γίνει οποιαδήποτε επεξεργασία.**

Εάν επιλέξετε «Δεν Αποδέχομαι», διατηρείτε το δικαίωμα ολοκλήρωσης της Αίτησης Εγγραφής σας σε μεταγενέστερο στάδιο, πάντα στο πλαίσιο των χρονοδιαγραμμάτων που έχουν ανακοινωθεί.

5.2 Επιβεβαίωση Καταχώρησης Αίτησης

Επιβεβαίωση Καταχώρησης Αίτησης

Μαρία
Κώστας
Γεωργίου
ΙΣ-ΙΣ-Ιατρικής Σχολής
adcl2017

Επιβεβαίωση Καταχώρησης Στοιχείων Αίτησης Εγγραφής στο Πανεπιστήμιο Κύπρου.

Παρακαλείστε όπως τυπώσετε ή φυλάξετε τη σελίδα αυτή ως απόδειξη της κράτησης της θέσης σας για προσωπική χρήση.

Οι νέοι φοιτητές/τριες προτρέπονται να παρακολουθούν τις Ανακοινώσεις στην ιστοσελίδα της Υπηρεσίας Σπουδών και Φοιτητικής Μέριμνας (ΥΣΦΜ) στο σύνδεσμο <http://www.ucy.ac.cy/aasw> για σημαντικές πληροφορίες, όπως το πρόγραμμα συναντήσεων με τα Τμήματα, το πρόγραμμα εγγραφών σε μαθήματα κ.ά.

Για τους άρρενες φοιτητές που θα καταταγούν στην Εθνική Φρουρά και ΔΕΝ είναι έτοιμοι να φοιτήσουν στο Εξάμηνο Εξασφάλισης Θέσης τους, η ΥΣΦΜ θα προβεί σε μεταγενέστερο στάδιο, στην απαραίτητη αλλαγή του Εξαμήνου Εισδοχής τους.

Για οποιαδήποτε διευκρίνιση μπορείτε να επικοινωνήσετε με το Γραφείο Εξυπηρέτησης της ΥΣΦΜ, στο τηλέφωνο 22 89 4021 ή στο ηλεκτρονικό ταχυδρομείο ustudies@ucy.ac.cy.

adcl2017/1

Εάν στην προηγούμενη σελίδα έχετε επιλέξει «**Αποδέχομαι**», θα σας παρουσιαστεί η πιο πάνω επιβεβαίωση.

Επιλέξτε «**Επιστροφή στις Επιλογές Αίτησης**» για να μεταβείτε στην σελίδα **Μενού Αιτήσεων Εγγραφής**.

5.3 Μενού Αιτήσεων Εγγραφής – Καταχωρημένες Αιτήσεις Εγγραφής

Μενού Αιτήσεων Εγγραφής

Αιτήσεις σε Εξέλιξη

Εξάμηνο Εξασφάλισης Θέσης	Είδος Αίτησης Εγγραφής	Πρόγραμμα Σπουδών	Ημερομηνία Δημιουργίας
Νέα Αίτηση Εγγραφής	Δημιουργία Νέας Αίτησης Εγγραφής		

Καταχωρημένες Αιτήσεις

Εξάμηνο Εξασφάλισης Θέσης	Είδος Αίτησης	Πρόγραμμα Σπουδών
Χειμερινό Εξάμηνο 2018/19	Προπτυχιακοί Φοιτητές	ΙΣ-ΙΣ-Ιατρικής Σχολής

[Have Questions?Email us.](#)

[Επιστροφή στην Αρχική Σελίδα](#)

Αφού ολοκληρώσετε την Αίτηση Εγγραφής σας, στην πιο πάνω σελίδα πατώντας το σύνδεσμο του Εξαμήνου (π.χ. [Χειμερινό Εξάμηνο 2018/2019](#)) θα σας παρουσιαστεί η Σύνοψη της Αίτησης Εγγραφής σας (Βλέπετε **4.4 Σύνοψη Αίτησης Εγγραφής**).

Η πιο πάνω σελίδα παρουσιάζεται επίσης, στους υποψήφιους φοιτητές οι οποίοι μετά την αρχική δημιουργία της Αίτησης Εγγραφής τους, συνδέονται ξανά στην εφαρμογή χρησιμοποιώντας το λογαριασμό τους (Κωδικός Χρήστη/Συνθηματικό).

5.4 Σύνοψη Αίτησης Εγγραφής

Σύνοψη Αίτησης Εγγραφής

Σύνοψη Αίτησης Εγγραφής.

Για τους άρρενες φοιτητές που θα καταταγούν στην Εθνική Φρουρά και ΔΕΝ είναι έτοιμοι να φοιτήσουν στο Εξάμηνο Εξασφάλισης Θέσης τους, η ΥΣΦΜ θα προβεί σε μεταγενέστερο στάδιο, στην απαραίτητη αλλαγή του Εξαμήνου Εισδοχής τους.

Σύνοψη Αίτησης

Όνομα και Διεύθυνση	
Όνομα:	Μαρία Κώστας Γεωργίου
Μόνιμης Κατοικίας:	Βιζαντίου 21 Χρυσελεούσα Στρόβολος Λευκωσία 2064 Κύπρος
Αριθμός Τηλεφώνου:	99 123456
Διεθνής Κωδικός Τηλ. Χώρα:	357
English Address:	Vizantiou 21 Chryseleousa Strovolos Nicosia 2064 Cyprus
Αριθμός Τηλεφώνου:	99 123456
Διεθνής Κωδικός Τηλ. Χώρα:	357
Στοιχεία Αίτησης	
Εξάμηνο Εξασφάλισης Θέσης:	Χειμερινό Εξάμηνο 2018/19
Είδος Αίτησης:	Προπτυχιακοί Φοιτητές
Πρόγραμμα Σπουδών:	ΙΣ-ΙΣ-Ιατρικής Σχολής
Ημ. Δημιουργίας:	05/07/2019

Η σύνοψη της ολοκληρωμένης Αίτησης Εγγραφής σας παρουσιάζεται αφού πατήσετε στο σύνδεσμο Εξαμήνου (π.χ. [Χειμερινό Εξάμηνο 2018/19](#)) που βρίσκεται στο **Μενού Αιτήσεων Εγγραφής** κάτω από την ενότητα **Καταχωρημένες Αιτήσεις**.