



Πανεπιστήμιο Κύπρου  
Κέντρο Οικονομικών Ερευνών

# Φορολογική Μεταρρύθμιση

Σμυρνάκης Δημήτρης, Ph.D.

Κέντρο Οικονομικών Ερευνών, Πανεπιστήμιο Κύπρου

2 Απριλίου 2026

# Η Συμβολή των Εργαλείων του ΚΟΕ στη Φορολογική Μεταρρύθμιση 2026

## Στόχος Παρουσίασης:

- **Ανάδειξη των αναλυτικών εργαλείων και της μοντελοποιητικής υποδομής του ΚΟΕ**
- **Παρουσίαση της Φορολογικής Μεταρρύθμισης ως παράδειγμα εφαρμογής**
- **Εστίαση σε: Δείκτες Ανταγωνιστικότητας (Εταιρική Φορολογία), Μικροπροσομοίωση, Σεναριακή Αξιολόγηση (Φόρος Εισοδήματος Φυσικών Προσώπων), Δημοσιονομική Ανάλυση**



# Εταιρική Φορολογία

## Μοντελοποίηση Εταιρικής Φορολογίας:

- **Αξιολόγηση εναλλακτικών συντελεστών** (π.χ. 12.5%, 15%,...) με άμεση εκτίμηση εσόδων (Δυναμικό Υπόδειγμα Μεγιστοποίησης Κερδών – DPMM)
- **Ανάλυση αλληλεπιδράσεων με άλλες φορολογικές παραμέτρους** (π.χ. Έκτακτη Αμυντική Εισφορά - ΕΑΕ)
- **Ενσωμάτωση δεικτών ανταγωνιστικότητας** (Mannheim, International Tax Competitiveness Index)
- **Μηχανισμός σεναρίων για πολιτικές επιλογές**
- **Πλήρως τεκμηριωμένη και αναπαραγωγίσιμη διαδικασία**

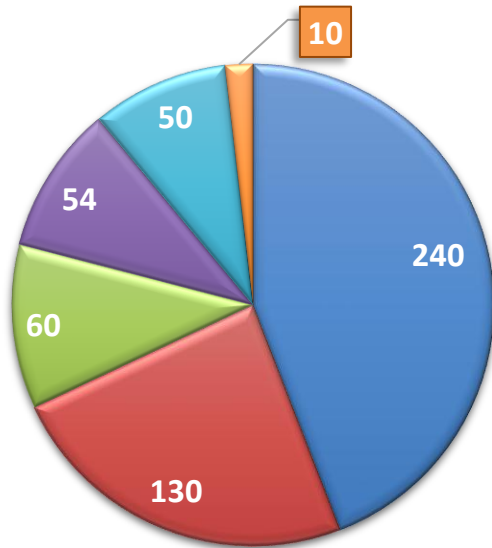
## Μεταρρύθμιση 2026:

- **Απόδοση άμεσων εκτιμήσεων για έσοδα και ανταγωνιστικότητα με βάση την αύξηση του φορολογικού συντελεστή**
- **Τα αποτελέσματα χρησιμοποιήθηκαν από το ΥΠΟΙΚ και ενσωματώθηκαν στη δημόσια συζήτηση.**



# Εταιρική Φορολογία

## Έσοδα Μεταρρύθμισης Εταιρικής Φορολογίας (εκ. €)



- Αύξηση Εταιρικού Συντελεστή (12.5%→15%)
- Τεκμαρτή Διανομή Κερδών
- Δευτερογενή Αποτελέσματα
- Πρόσθετα Μέτρα (π.χ. Φόρος Ακίνητης Ιδιοκτησίας)
- Εταιρικό Τέλος
- Τέλος για μη Φορολογικούς Κατοίκους (Non-dom fee)

## Συνολικά Έσοδα από τη Φορολογική Μεταρρύθμιση:

**€544 εκ.**

## Προβλέψεις για τη Φορολογική Ανταγωνιστικότητα

### ➤ Δείκτης Mannheim:

- Βελτίωση κατάταξης Κυπριακής Δημοκρατίας για φορολογικούς κατοίκους:  
**8η → 2η**
- Διατήρηση **2ης** θέσης για μη φορολογικούς κατοίκους της Δημοκρατίας

### ➤ Δείκτης Διεθνούς Φορολογικής Ανταγωνιστικότητας (International Tax Competitiveness Index – ITCI):

- Η Κυπριακή Δημοκρατία κατατάσσεται **3η** στο σύνολο και **2η** στην Ευρώπη



# Φορολογία Εισοδήματος Φυσικών Προσώπων

## Εργαλεία:

- **EUROMOD:** Επίσημο μοντέλο μικροπροσομοίωσης της Ε.Ε. για φόρους/παροχές
- **Προσαρμογές ΚΟΕ**, π.χ. διόρθωση της υποαντιπροσώπευσης σημαντικών ομάδων (π.χ. οικογένειες με 4+ παιδιά).
  - **Συνδυασμός δεδομένων:** Ενσωμάτωση μικροδεδομένων (EUSILC, HBS κλπ.) και επίσημων διοικητικών για μεγαλύτερη ακρίβεια
  - **Προηγμένες Οικονομετρικές Μέθοδοι** για ευθυγράμμιση με την πραγματική πληθυσμιακή δομή και αντιμετώπιση στρεβλώσεων λόγω υποαντιπροσώπευσης ή υποαναφοράς

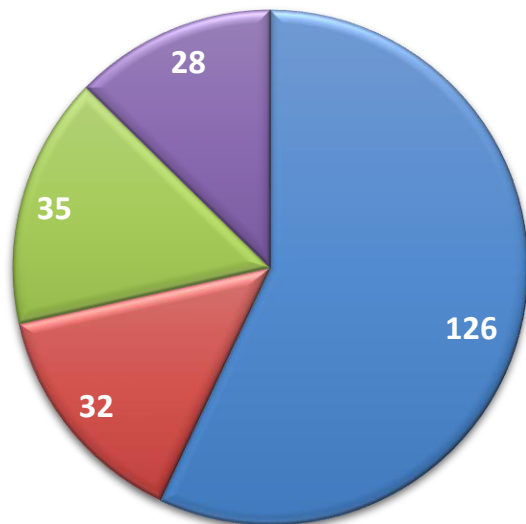
## Δυνατότητες Ανάλυσης:

- **Εκτίμηση δημοσιονομικού κόστους** για κάθε μέτρο ή συνδυασμό μέτρων, με δυνατότητα γρήγορης αναπαραγωγής εναλλακτικών σεναρίων
- **Ανάλυση επιπτώσεων σε νοικοκυριά** (HHoT) ανά εισόδημα, οικογενειακή κατάσταση και αριθμό τέκνων (πραγματικά και «τυπικά» νοικοκυριά)
- **Αξιολόγηση προοδευτικότητας και κατανομής φορολογικού βάρους**, με δείκτες ανισότητας και μεταβολών σε καθαρό εισόδημα



# Φορολογία Εισοδήματος Φυσικών Προσώπων

## Δημοσιονομικό Κόστος Μεταρρύθμισης Φορολογίας Φυσικών Προσώπων (εκ. €)



- Μεταβολή Φορολογικών Κλιμακίων & Συντελεστών
- Έκπτωση για Εξαρτώμενα Τέκνα
- Έκπτωση για Ενοίκια/Τόκους Στεγαστικού Δανείου
- Έκπτωση για πράσινες δαπάνες

Συνολικό κόστος Μεταρρύθμισης  
Φορολογίας Εισοδήματος Φυσικών  
Προσώπων:

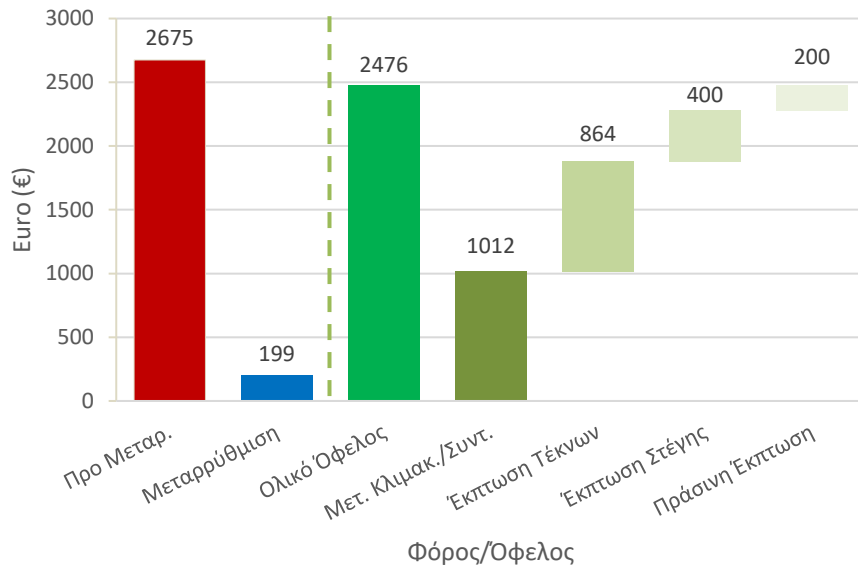
**€221 εκ.**



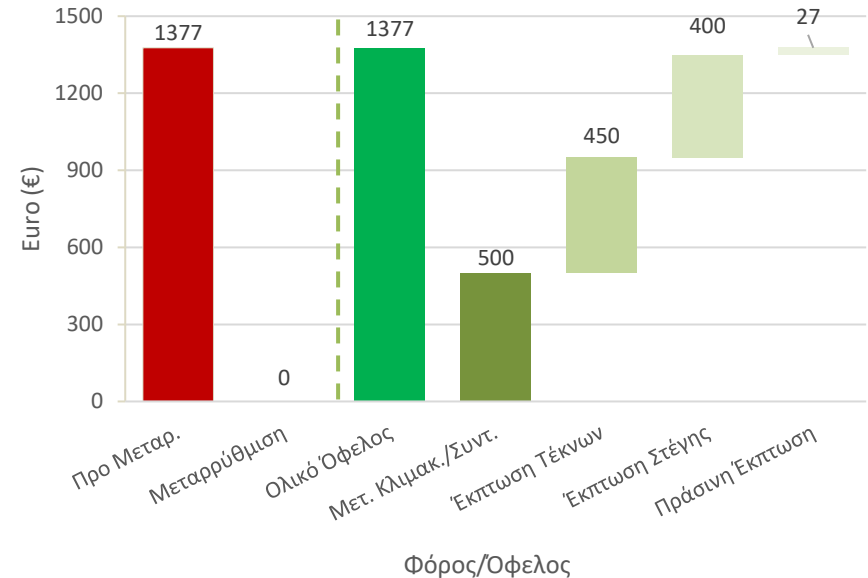
# Φορολογία Εισοδήματος Φυσικών Προσώπων

## Παράδειγμα Επίδρασης σε «τυπικά» Νοικοκυριά της Κυπριακής Οικονομίας

A. Ζεύγος με 2 τέκνα και μέσο εισόδημα 2024  
Α/Γ: €31.896 + €27.180



B. Μονογονιός με 2 τέκνα και μέσο εισόδημα 2024: €29.796





Πανεπιστήμιο Κύπρου  
Κέντρο Οικονομικών Ερευνών



**Φορολογική Μεταρρύθμιση 2026**  
**Τμήμα Φορολογίας,**  
**Υπουργείο Οικονομικών**

**Ολοκληρωμένος Φορολογικός**  
**Μετασχηματισμός**  
**Κέντρο Οικονομικών Ερευνών**  
**Πανεπιστήμιο Κύπρου**





Πανεπιστήμιο Κύπρου  
Κέντρο Οικονομικών Ερευνών

**Ευχαριστούμε για την προσοχή σας!**