



Ο Σύνθετος Προπορευόμενος Οικονομικός Δείκτης (ΣΠΟΔ) και Μεγέθυνση της Κυπριακής Οικονομίας

Μάγδα Τοφινή

2 Απριλίου 2026

Ο ΣΥΝΘΕΤΟΣ ΠΡΟΠΟΡΕΥΟΜΕΝΟΣ ΟΙΚΟΝΟΜΙΚΟΣ ΔΕΙΚΤΗΣ (ΣΠΟΔ) ΤΗΣ ΚΥΠΡΟΥ

Ανάλυση
οικονομικών
κύκλων

Πρόβλεψη σημείων
μεταστροφής της
οικονομικής
δραστηριότητας

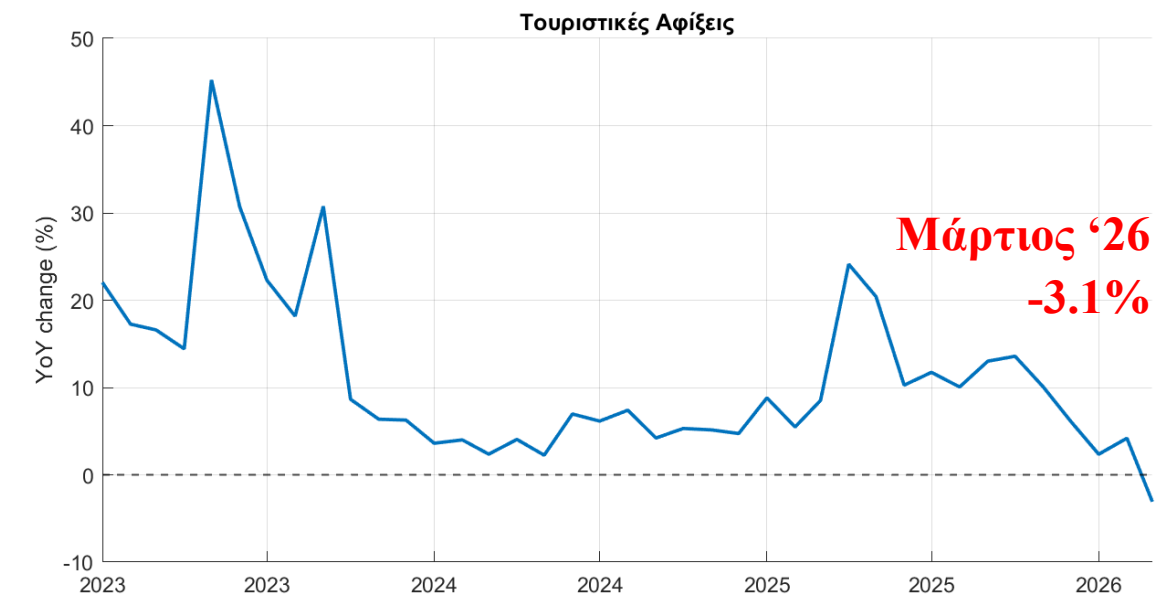
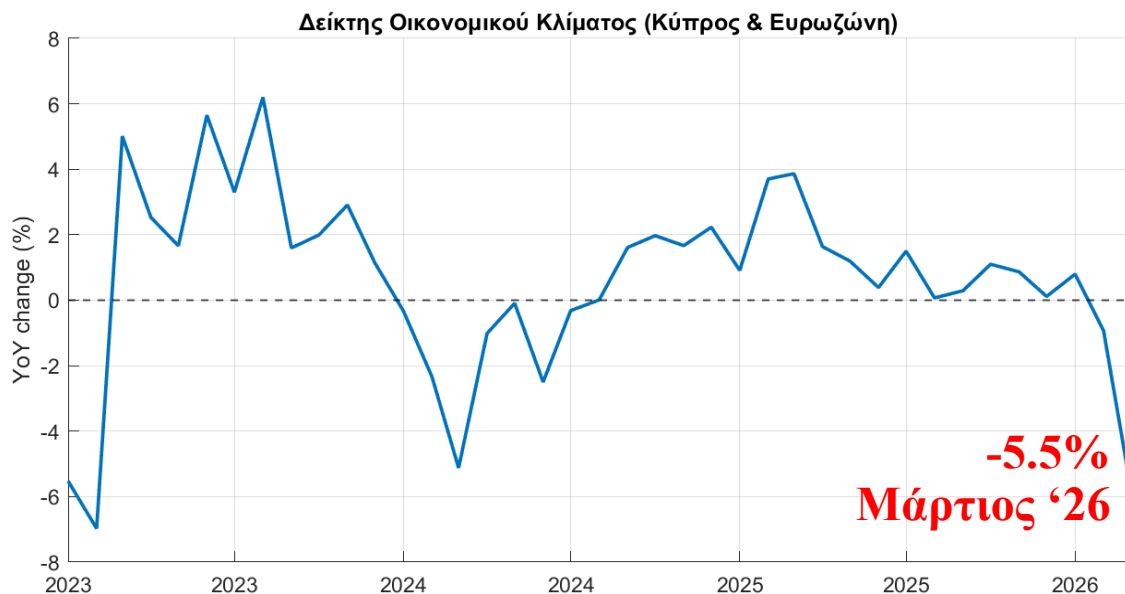
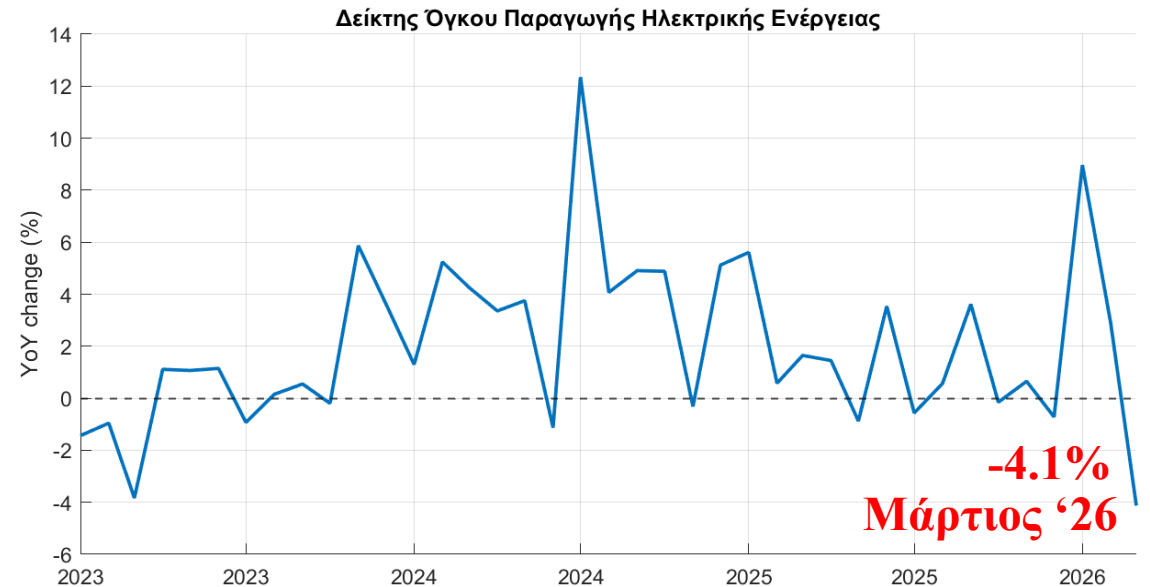
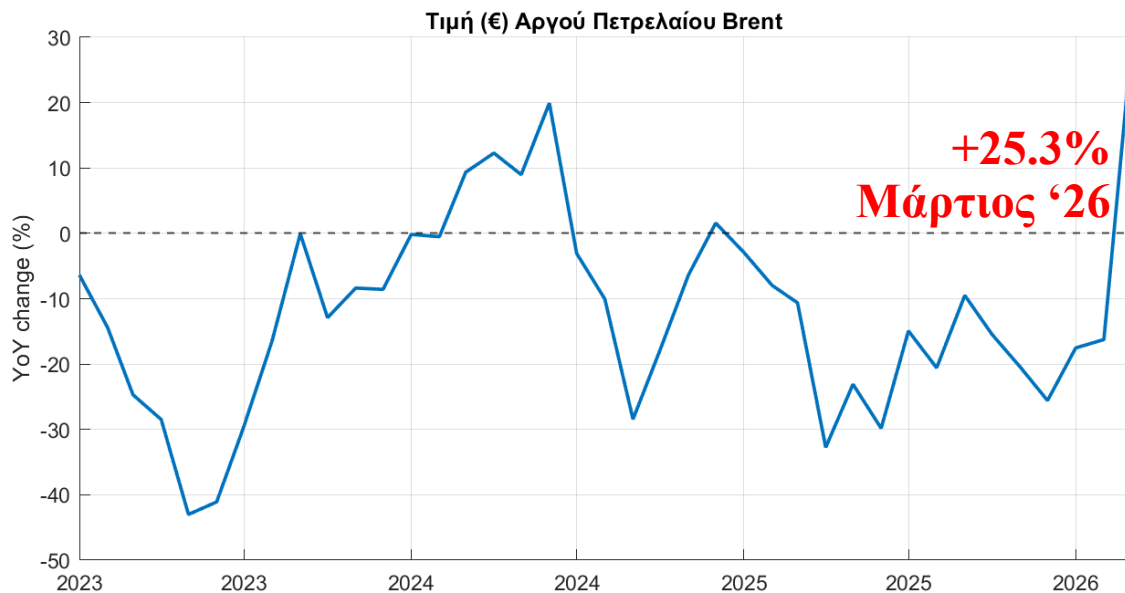
Παρούσα και
μελλοντική φάση
οικονομικής
πορείας

Διεθνείς
Οργανισμοί (π.χ.
ECB, OECD, CB)
& Αναπτυγμένες
Χώρες

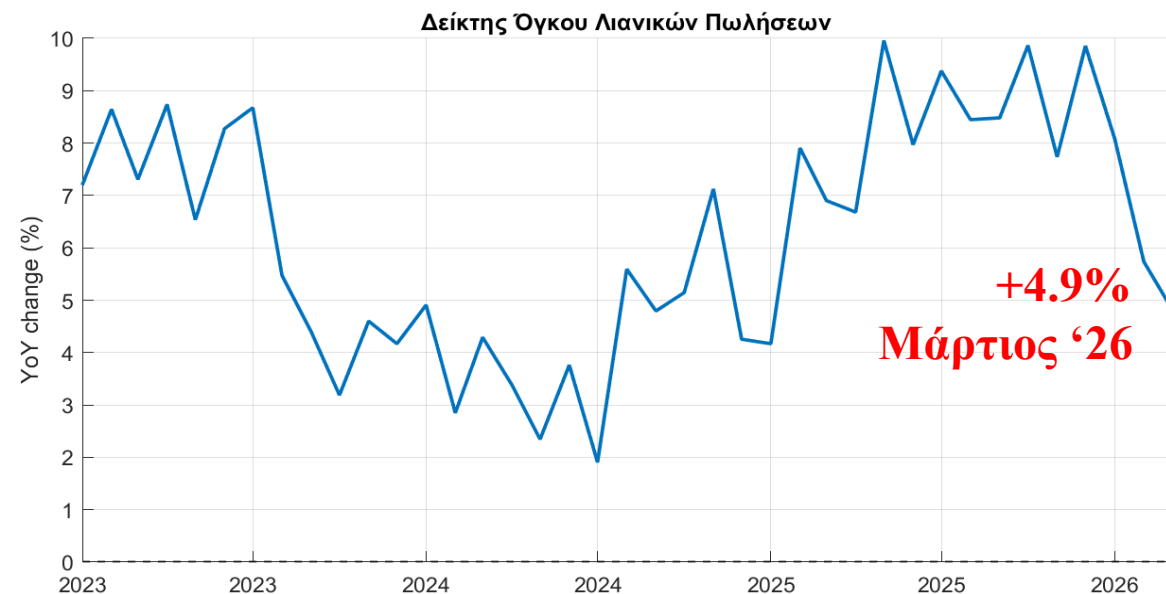
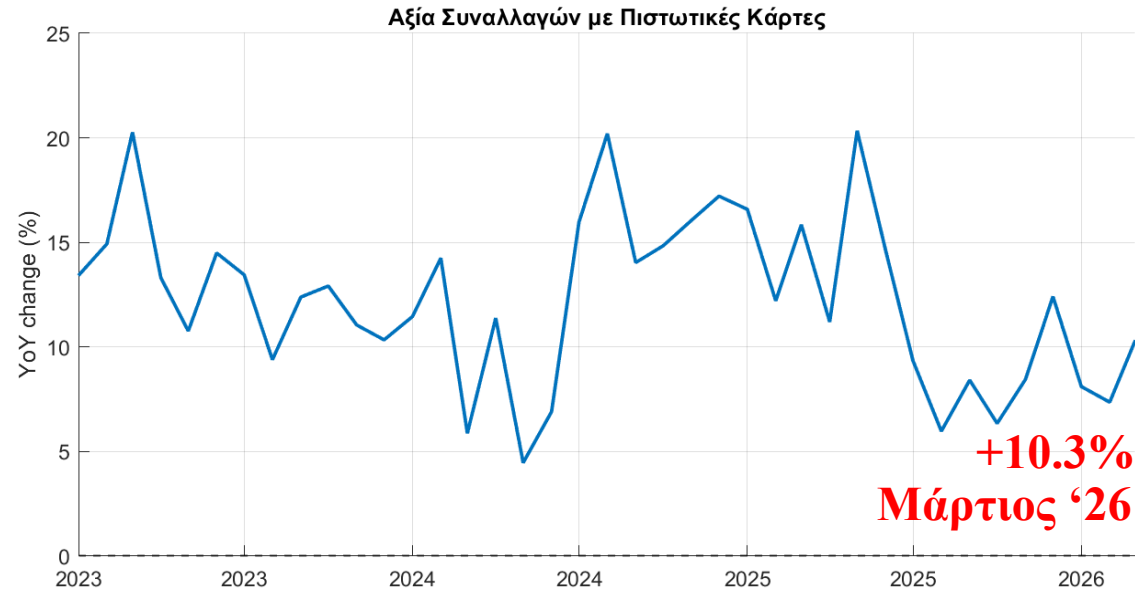
Δείκτης ΣΠΟΔ για την Κύπρο

- Έγκαιρα προειδοποιητικά σήματα για τα σημεία καμψής των οικονομικών κύκλων
- Βασίζεται στις μεθόδους εκτίμησης Δεικτών από μοντέλα με στοιχεία **μεικτών συχνοτήτων**
- Αποτελείται από **7 προπορευόμενες μεταβλητές** (αξιολόγηση επί τακτικής βάσεως)
- Μεγάλη κατηγορία (**113**) εγχώριων και διεθνών προπορευόμενων δεικτών:
 - Στέγαση & Κατασκευές | Ενέργεια & Παραγωγή | Τουρισμός | Κατανάλωση & Εμπόριο | Δάνεια & νέες εταιρείες | Κύριοι Δείκτες Εμπιστοσύνης για την Κύπρο | Δείκτες ερευνών για τη βιομηχανία, τις υπηρεσίες, την κατανάλωση, το λιανικό εμπόριο και τις κατασκευές στην Κύπρο | Ξένοι οικονομικοί δείκτες & δείκτες οικονομικού κλίματος | Συναλλαγματικές ισοτιμίες έναντι του ευρώ | Χρηματιστήριο Αξιών Κύπρου | Μακροοικονομικοί δείκτες της Κύπρου.

Μεταβλητές που αποτελούν τον ΣΠΟΔ της Κύπρου:



Μεταβλητές που αποτελούν τον ΣΠΟΔ της Κύπρου:



«Μικτή» εικόνα τον Μάρτιο του 2026

(-) πιέσεις ΣΠΟΔ

(+) πιέσεις ΣΠΟΔ

Πετρέλαιο

Αγορά ακινήτων

Οικονομικό κλίμα

Κατανάλωση / εμπόριο

Τουρισμός

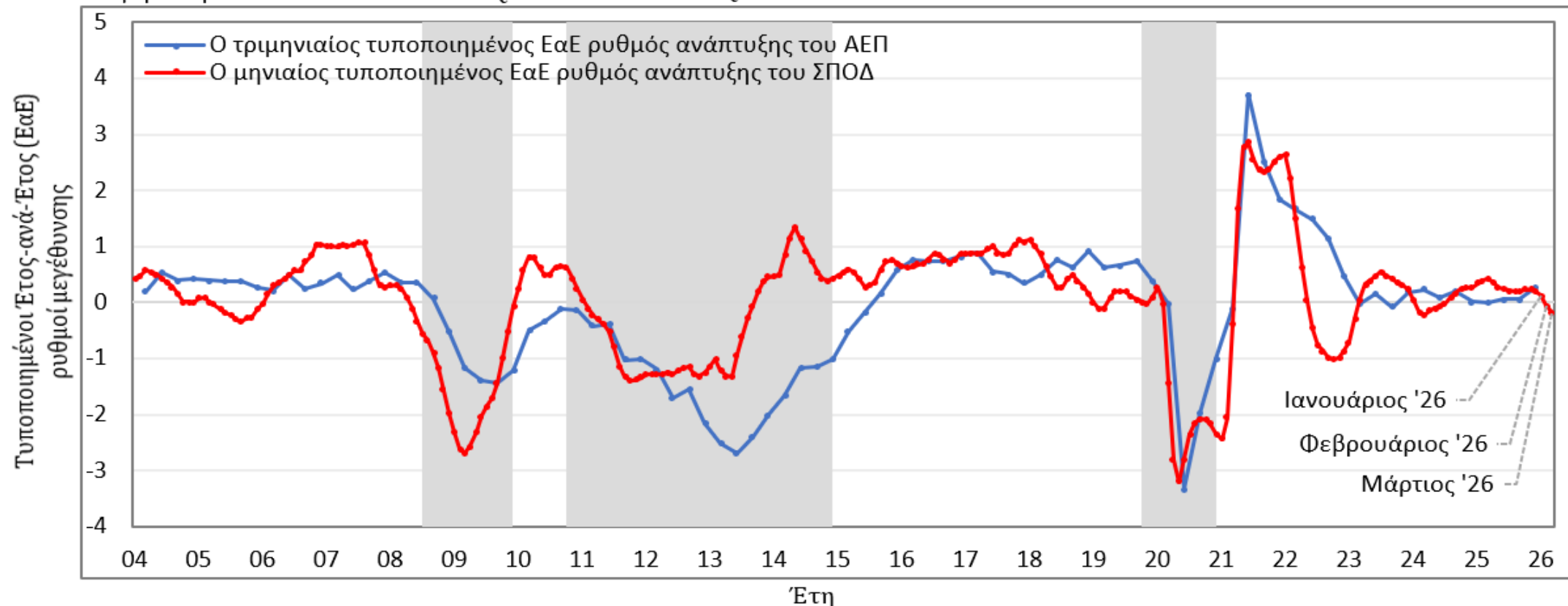
Ηλεκτρική ενέργεια

Κατασκευή ΣΠΟΔ: Οικονομετρικό μοντέλο – *Aruoba, Diebold και Scotti (2009)*

Η μεθοδολογία των *Aruoba, Diebold και Scotti (ADS)* χρησιμοποιείται από την Ομοσπονδιακή τράπεζα της Philadelphia, καθώς και άλλες χώρες, για την εκτίμηση του δείκτη οικονομικών συνθηκών της Αμερικής.

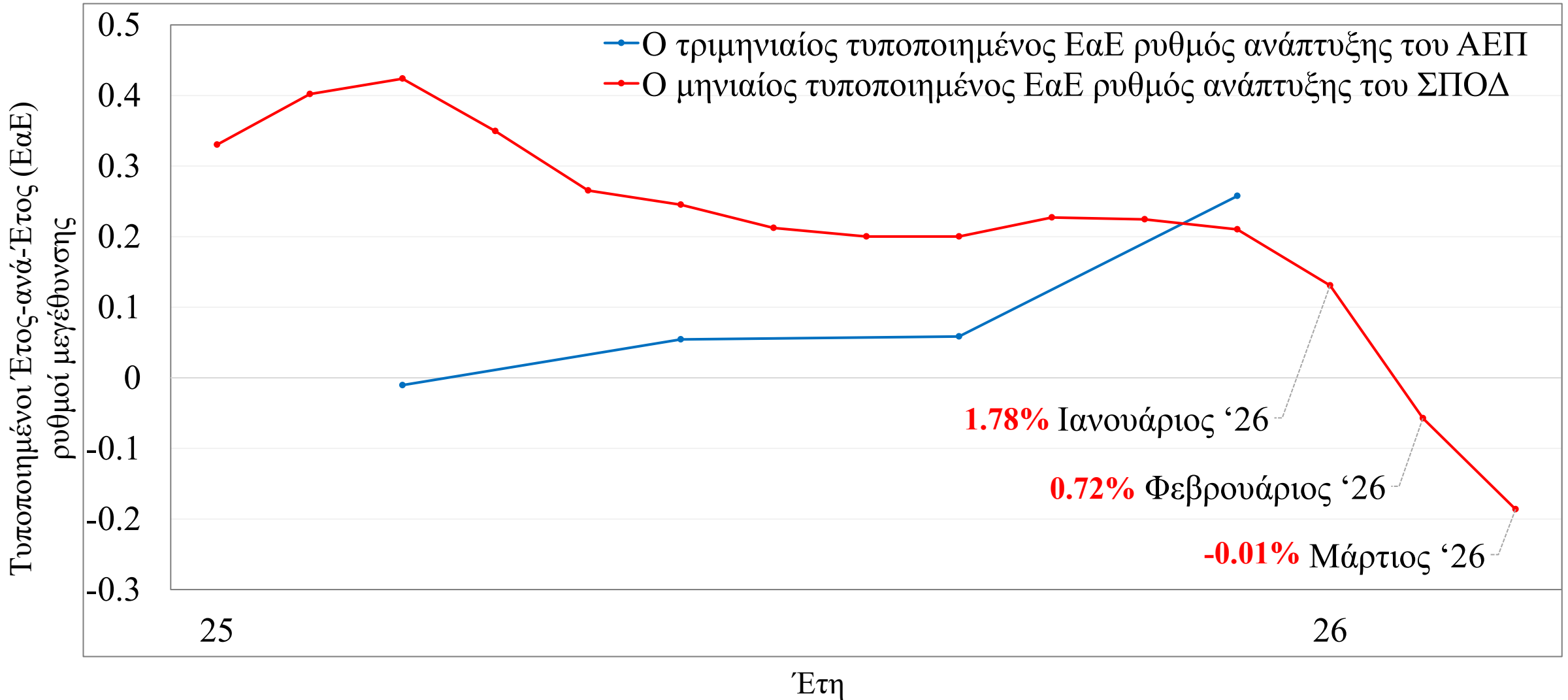
Γράφημα: Ο Σύνθετος Προπορευόμενος Οικονομικός Δείκτης (ΣΠΟΔ) της Κύπρου έναντι της Οικονομικής Δραστηριότητας

Υψηλότερο επίπεδο ΑΕΠ:	2008Q2	2010Q3	2019Q3
Χαμηλότερο επίπεδο ΑΕΠ:	2009Q3	2013Q2	2020Q2



ΣΠΟΔ Μαρτίου:

«Οριακή αρνητική μεγέθυνση εν μέσω γεωπολιτικών διαταραχών»



ΣΠΟΔ – Μεγέθυνση της Κυπριακής Οικονομίας

Ετήσιοι Ρυθμοί Μεγέθυνσης ΑΕΠ

	Πραγματικοί		Προβλέψεις		
	2024	2025	2026f	2027f	2028f
ΣΠΟΔ Μαρτίου 2026	3.9	3.8	3.4 2.7	3.3 2.8	3.1 3.2
Κεντρική Τράπεζα Κύπρου	3.9	3.8	3.0 2.7	3.0 2.9	3.0 3.1
Υπουργείο Οικονομικών	3.9	3.8	3.1	3.0	2.9
Ευρωπαϊκή Επιτροπή	3.9	3.8	2.6	2.4	-
Διεθνές Νομισματικό Ταμείο	3.9	3.8	2.8	2.8	3.0

Σημείωση: Οι προβλέψεις του ετήσιου ρυθμού μεγέθυνσης του ΑΕΠ έχουν γίνει στη βάση της εκτίμησης των μοντέλων μικτής συχνότητας «MIDAS» και της χρήσης του εκτιμημένου ΣΠΟΔ Μαρτίου 2026.



Ευχαριστούμε!