



Πλατφόρμα SAFE PASS Covid-19

Πανεπιστήμιο Κύπρου

Επιστρέφουμε υπεύθυνα!

ΑΝΕΒΑΖΟΥΜΕ ΕΓΚΑΙΡΑ ΤΟ ΠΙΣΤΟΠΟΙΗΤΙΚΟ SAFE PASS ΜΑΣ!	ΤΙ ΓΙΝΕΤΑΙ ΜΕΤΑ;	ΕΠΙΣΤΡΕΦΩ ΥΠΕΥΘΥΝΑ
<p>Πού:</p> <p>www. ucy.ac.cy/ucysafeapp</p> <p>Πότε: Άμεσα όσοι/όσες έχουμε πιστοποιητικό εμβολιασμού ή ανάρρωσης ή μόλις το αποκτήσουμε</p> <p>Τουλάχιστον 6 ώρες πριν το πρώτο μάθημα της ημέρας όσοι/όσες έχουμε αρνητικά αποτελέσματα PCR/rapid 72 ωρών</p>	<p>Θα πάρω email όταν εγκριθεί το Safe Pass μου</p> <p>Ενημερώνονται οι διδάσκοντες/ουσες για το ποιοι/ποιες έχουν ή δεν έχουν Safe Pass στο ακροατήριο</p> <p>Έχω πάντα μαζί μου το Safe Pass πιστοποιητικό μου και την ταυτότητά μου. Μπορεί να μου ζητηθεί να το επιδείξω οποτεδήποτε σε εξουσιοδοτημένο μέλος του προσωπικού</p>	<p>Ενημερώνομαι για τον εμβολιασμό. Αξιοποιώ το εμβολιαστικό κέντρο στην Παν/πολη</p> <p>Δεν φέρνω σε δύσκολη θέση τους διδάσκοντες/ουσες και το υπόλοιπο προσωπικό του Πανεπιστημίου</p> <p>Δεν εκθέτω σε θανάσιμο κίνδυνο τους συμφοιτητές, συμφοιτήτριες μου και γενικά την Κοινότητα του Πανεπιστημίου</p> <p>Πρώ τα μέτρα ατομικής προστασίας</p>

Σύντομος οδηγός χρήσης
Σεπτέμβριος 2021

Βήμα 1.


Συνδεθείτε με το όνομα χρήστη `username@ucy.ac.cy` και κωδικό `(password)` σας πατώντας τον πιο κάτω σύνδεσμο

www.ucy.ac.cy/ucysafeapp

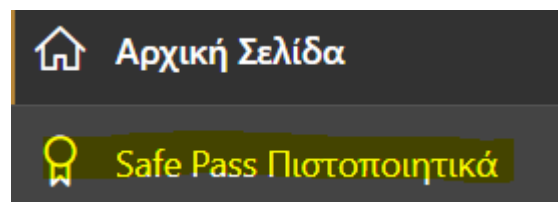


Βήμα 2.

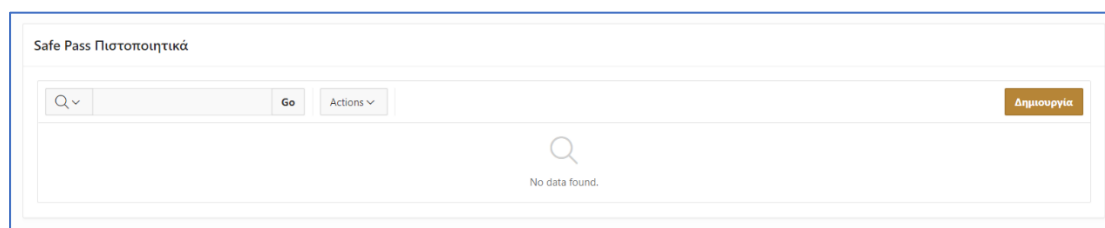
Πατήστε στο πεδίο που δείχνει το κόκκινο βελάκι.



Βήμα 3.



Επιλέξτε την επιλογή *Safe Pass Πιστοποιητικά* και πατήστε *Δημιουργία*.



Επιλέγετε τον τύπο που ισχύει για σας και ανεβάζετε το σχετικό αποδεικτικό. Όλα τα πιο κάτω πεδία πρέπει να συμπληρωθούν.

Τύπος *

Εμβολιασμός Νόσηση Εργαστηριακή εξέταση (PCR/Rapid Test)

Αρχείο *

Choose File

Ημ/νία Εμβολ./Νόσησης/Εργ/κής εξέτασης
31/08/2021

Τηλέφωνο

ΕΝΗΜΕΡΩΣΗ σχετικά με τη Επεξεργασία των Προσωπικών Δεδομένων των Μελών της Πανεπιστημιακής Κοινότητας & ΣΥΓΚΑΤΑΘΕΣΗ σε σχέση με τη καταχώρηση του SAFE PASS σε ειδική εφαρμογή του Πανεπιστημίου Κύπρου

Βεβαιώνω ότι τα στοιχεία που έχω ανεβάσει είναι ορθά και αντιλαμβάνομαι ότι σε περίπτωση ψευδής δήλωσης ή παρουσίασης ψευδών/παραποιημένων έγγραφων ή παρέχω πληροφορίες, οι οποίες γνωρίζω ότι είναι ψευδείς, είμαι ένοχος αδικήματος και θα λαμβάνονται όλα τα νόμιμα μέτρα εναντίον μου.

Ακύρωση Δημιουργία



Τύπος *

Εμβολιασμός Νόσηση Εργαστηριακή εξέταση (PCR/Rapid Test)

Αρχείο *

EUDCC_Certificate.pdf

Ημ/νία Εμβολ./Νόσησης/Εργ/κής εξέτασης
18/05/2021

Συμπληρώνετε την ημ/νία της τελευταίας δόσης. (σε περίπτωση εμβολιασμού)

Τύπος *

Εμβολιασμός **Νόσηση** Εργαστηριακή εξέταση (PCR/Rapid Test)

Αρχείο *

Choose File

Ημ/νία Εμβολ./Νόσησης/Εργ/κής εξέτασης
18/08/2021

Τηλέφωνο

Συμπληρώνετε την ημ/νία νόσησης

Τύπος *

Εμβολιασμός Νόσηση Εργαστηριακή εξέταση (PCR/Rapid Test)

Αρχείο *

Choose File



Safe Pass Πιστοποιητικό



Ιούλιος 2021

Δε	Τρ	Τε	Πε	Πα	Σα	Κυ
		1	2	3	4	
5	6	7	8	9	10	11
12	13	14	15	16	17	18
19	20	21	22	23	24	25
26	27	28	29	30	31	

09 00

Τρέχων Μήνας Κλείσιμο

Τηλέφωνο

UCY Id
0100010003340

Αρ. Ταυτότητας
878278

εξέταση (PCR/Rapid Test)

Συμπληρώνετε την ημ/νια και την ώρα που κάνατε το rapid test.

Αφού συμπληρώσετε τα πιο πάνω πεδία και πατήσετε Δημιουργία το πιστοποιητικό σας θα 'χει καταχωρηθεί και θα προωθηθεί στον τομέα Ασφάλειας και Υγείας για έγκριση.



Η νέα κατάσταση θα βρίσκεται σε Pending όπως δείχνει η εικόνα πιο κάτω.

Τύπος Πιστοποιητικού	Αρχείο	Ημερομηνία	Ημερομηνία Λήξης	Κατάσταση
Εμβολιασμός	Download	18/05/2021 00:00	18/05/2022 00:00	Pending

Ενώ όταν εγκριθεί θα είναι σε κατάσταση *Approved*.

Ημερομηνία	Ημερομηνία Λήξης	Κατάσταση
20/05/2021 00:00	20/05/2022 00:00	Approved

Σε περίπτωση που απορριφθεί θα πρέπει να επαναλάβετε την διαδικασία διορθώνοντας τυχόν/λάθη και παραλήψεις κ ανεβάζοντας ξανά το σχετικό πιστοποιητικό.

Ενημερώνεστε με ηλεκτρονικό μήνυμα για την νέα κατάσταση. Με προϋπόθεση πως θα εγκριθεί το αίτημα σας και εφόσον κατέχετε κάποιο από τα πιο κάτω πιστοποιητικά, δεν θα χρειαστεί να προβείτε σε οποιαδήποτε άλλη διαδικασία για το τρέχον ακαδημαϊκό εξάμηνο:

Πιστοποιητικό εμβολιασμού τουλάχιστον **με μια δόση**, νοουμένου ότι έχουν περάσει 21 μέρες από την ημέρα εμβολιασμού

Πιστοποιητικό ανάρρωσης από την ασθένεια COVID-19 με **ισχύ έξι μηνών** από την **ημερομηνία δειγματοληψίας** της **αρχικής θετικής διάγνωσης**.

Όσα άτομα δεν κατέχουν κάποιο από τα πιο πάνω πιστοποιητικά, θα πρέπει να ακολουθούν την πιο πάνω διαδικασία ανά τακτά χρονικά διαστήματα και τουλάχιστον 6 ώρες πριν την έναρξη του πρώτου μαθήματος σύμφωνα με το ωρολόγιο τους πρόγραμμα, επισυνάπτοντας κάθε φορά είτε πιστοποιητικό αρνητικού αποτελέσματος εργαστηριακού ελέγχου PCR ή ταχείας ανίχνευσης αντιγόνου (rapid test) που έγινε το πολύ **72 ώρες** πριν την προσέλευση στο Πανεπιστήμιο.

Όσα άτομα κατέχουν πιστοποιητικό εμβολιασμού με την 1η δόση αλλά δεν έχουν περάσει ακόμη οι 21 μέρες από την ημέρα του εμβολιασμού, για δική τους ευκολία, αφού περάσουν οι 21 μέρες από την ημέρα του εμβολιασμού (ανεξάρτητα από το αν έχουν εμβολιαστεί και με την 2η δόση), μπορούν να ακολουθήσουν και πάλι την πιο πάνω διαδικασία επισυνάπτοντας όμως αυτή τη φορά του πιστοποιητικό εμβολιασμού τους.

Όσα άτομα κατέχουν πιστοποιητικό ανάρρωσης από την ασθένεια COVID-19 αλλά η ισχύ του δεν καλύπτει ολόκληρο το τρέχον ακαδημαϊκό εξάμηνο, θα πρέπει είτε να ακολουθήσουν τα όσα αναφέρονται πιο πάνω που αφορούν τα άτομα που είναι εμβολιασμένα (είτε με την 1η, είτε και με τις δυο δόσεις) σε περίπτωση που επιθυμούν να εμβολιαστούν, είτε να ακολουθήσουν τα όσα αναφέρονται για τα άτομα που δεν κατέχουν κάποιο από τα δυο πιστοποιητικά που αναφέρονται πιο πάνω (πιστοποιητικό εμβολιασμού τουλάχιστον με μια δόση, νοουμένου ότι έχουν περάσει 21 μέρες από την ημέρα εμβολιασμού, πιστοποιητικό ανάρρωσης από την ασθένεια COVID-19 με ισχύ έξι μηνών από την ημερομηνία δειγματοληψίας της αρχικής θετικής διάγνωσης).

Ας τελειώνουμε επιτέλους με την πανδημία

#Εμβολιάζομαι #ΕπιστρέφωΑσφαλώς

Γιατί εμπιστευόμαστε
την επιστήμη!

Για να δω τους φίλους
και τις φίλες μου
στην Πανεπιστημιούπολη!

Για να ζήσω
τη φοιτητική εμπειρία
offline!

