

Θερινό Εξάμηνο 2019

Πείραμα στο Sona: Situation Models_exp3

Υπεύθυνοι Έρευνας : Μαριάννα Παγκρατίδου, Δρ. Μάριος Αβρααμίδης (Τμήμα Ψυχολογίας)

Σκοπός της έρευνας

Η παρούσα έρευνα διεξάγεται στο πλαίσιο ερευνητικού προγράμματος του Πανεπιστημίου Κύπρου. Στόχος της έρευνας είναι να εξετάσει τον τρόπο με τον οποίο οι άνθρωποι κωδικοποιούν και αναπαριστούν πληροφορίες στη μνήμη τους μέσα από κόμικς.

Διαδικασία

Στα πλαίσια του πειράματος θα σας ζητηθεί να κωδικοποιήσετε μέσα από δυο περιγραφές κτιρίων τις θέσεις κάποιων αντικειμένων στα δωμάτια και έπειτα να διαβάσετε τέσσερις σύντομες ιστορίες σε μορφή κόμικς και να απαντήσετε σε μερικές ερωτήσεις. Το πείραμα θα διαρκέσει περίπου 90-105 λεπτά.

Άλλες πληροφορίες

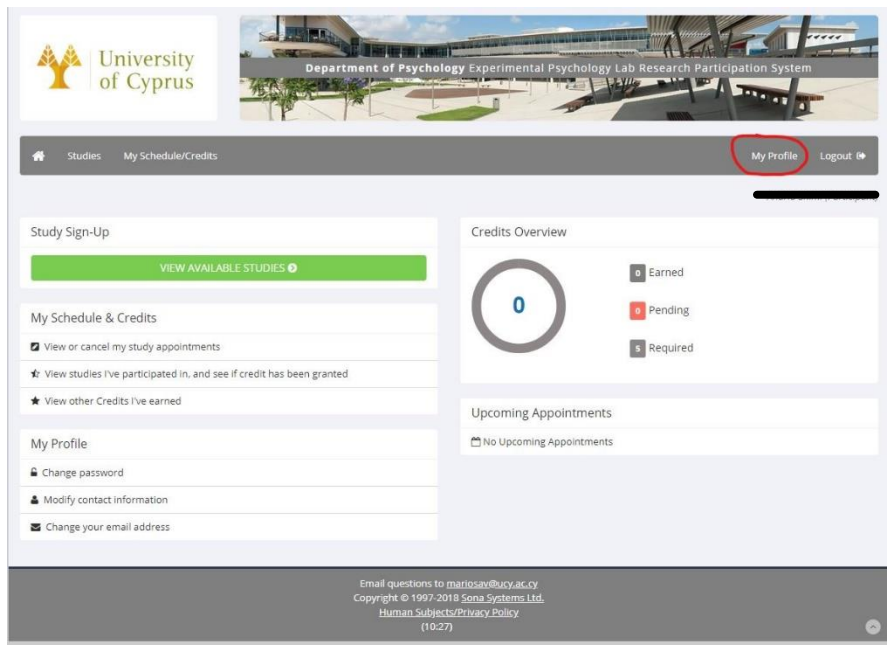
Μπορείτε να αποχωρήσετε από το πείραμα οποιαδήποτε στιγμή θέλετε. Η ταυτότητά σας θα παραμείνει απόρρητη. Μόνο οι ερευνητές θα έχουν πρόσβαση σε στοιχεία της ταυτότητας των συμμετεχόντων. Μπορείτε να αρνηθείτε να συμμετάσχετε στην έρευνα. Για περαιτέρω διευκρινίσεις σχετικά με το πείραμα μπορείτε να επικοινωνήσετε με τους υπεύθυνους Μαριάννα Παγκρατίδου (99013836), ή Δρ. Μάριο Αβρααμίδα (22892066).

Για συμμετοχή στο πείραμα Situation Models_exp3 και πίστωση βαθμού σε μάθημα κάνετε εγγραφή εδώ:

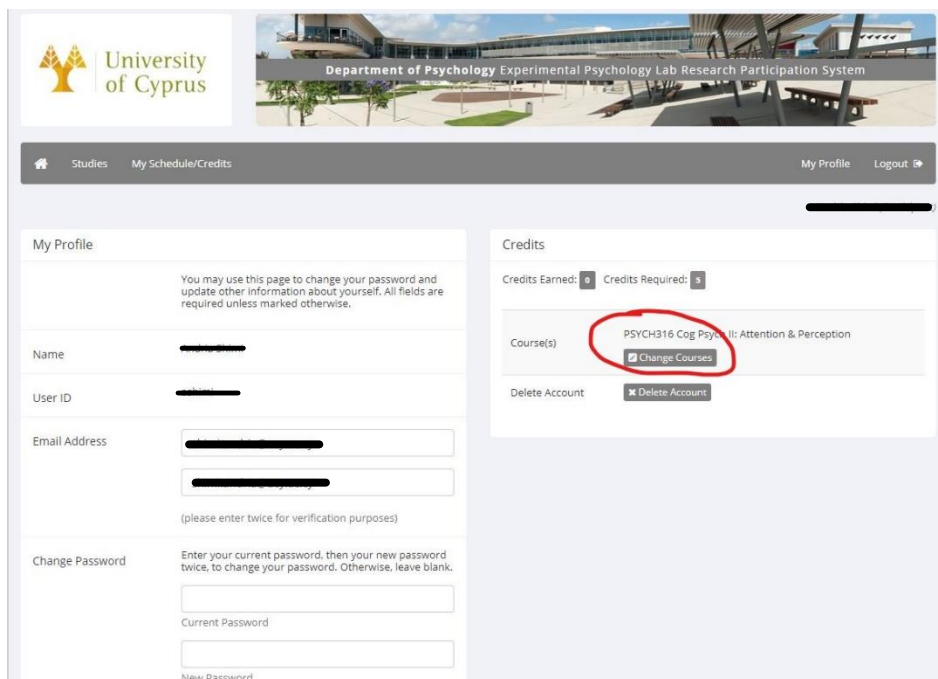
https://ucy-epl.sona-systems.com/default.aspx?p_return_experiment_id=14

SONA account for participation in experiments for course credit: Steps

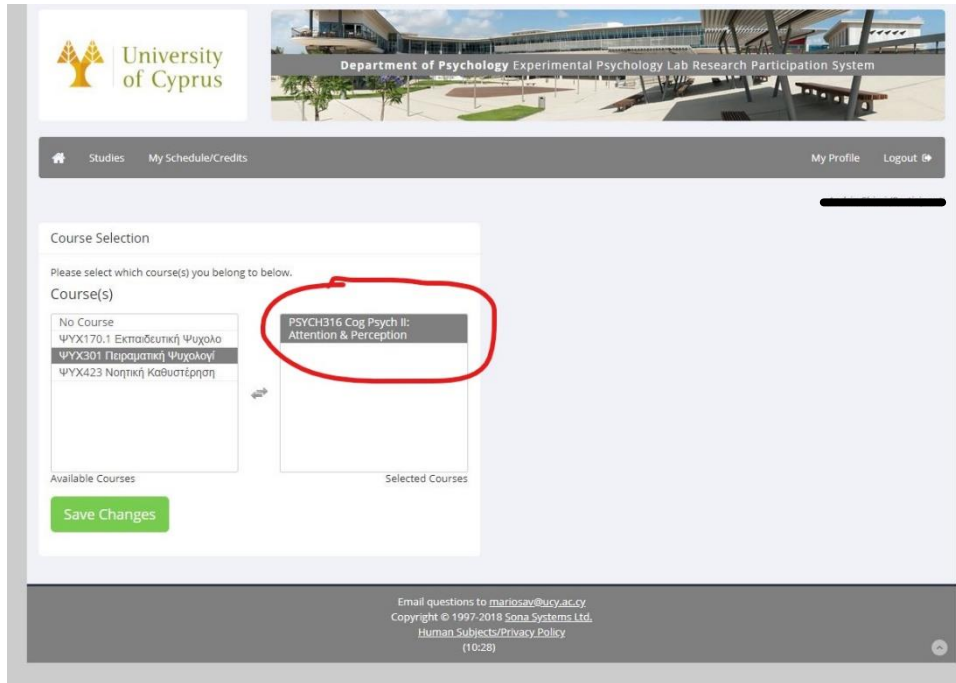
1. If you don't have a SONA account, you need to create one (If you do have a SONA account go to Step 2).
 - a. Go to <https://ucy-epl.sona-systems.com>
 - b. Create your account - using an email address and a password of your choice (You cannot login using your UCY login details. You can use your UCY email address but you need to add a password)
 - c. If you create an account for the first time, you will be asked to indicate a course you're in. If you are not a student, select "No Course"
2. Once you have created a SONA account – OR if you already had a SONA account from a past semester -- to indicate all the courses you are attending in the current semester, follow these steps:
 - a. When you are logged in, go to "My Profile" at the top right of the page



- b. Then you need to add the course to your profile. To do so, go to "Credits" on the right side of the page and find "Course(s)". Click on "Change Courses"



- c. From the left panel (Available courses), choose the courses you are attending for the current semester and use the arrows to move them to the right side (Selected courses). It should look like the photo.



3. Click on **“Studies”** (top of the page). Here, you can find the experiments that are available for your courses.
4. Choose a Study and click on **“Timeslots Available”** to see the times that you can sign up for.
- Here, you can read the Study Information
 - Click on **“View Time Slots for this Study”**
 - Choose the (free) slot of your choice